

## RESULTADO DEFLACIONADO POR SETOR PARANÁ

### Acumulado do ano Jan-Mar/2021 em relação a Jan-Mar/2020

SETOR	VENDAS	COMPRAS	FOLHA DE PAGAMENTO	NÍVEL DE EMPREGO
MAT. DE CONSTRUÇÃO	22,62%	39,39%	1,50%	-5,74%
MÓVEIS, DEC. E UTIL. DOM.	16,95%	31,38%	10,85%	1,84%
CONCESSIONÁRIAS DE VEÍCULOS	14,21%	1,28%	-16,80%	-16,83%
FARMÁCIAS	13,91%	-6,81%	2,64%	-3,52%
AUTOPEÇAS	12,85%	12,90%	-0,51%	2,14%
ÓTICAS, CINE-FOTO-SOM	9,75%	13,84%	11,21%	2,10%
COMBUSTÍVEIS	4,87%	7,14%	-8,82%	-3,99%
SUPERMERCADOS	1,85%	1,25%	6,86%	1,44%
LOJAS DE DEPARTAMENTOS	-10,47%	-16,10%	7,65%	-3,03%
LIV. E PAPELARIA	-28,52%	-8,98%	-26,10%	-25,14%
VESTUÁRIO E TECIDOS	-31,49%	0,85%	-14,47%	-16,25%
CALÇADOS	-31,65%	-15,47%	-21,57%	-15,38%
<b>TOTAL</b>	<b>6,22%</b>	<b>8,33%</b>	<b>-4,63%</b>	<b>-6,58%</b>

### Mês anterior Mar/2021 em relação a Fev/2021

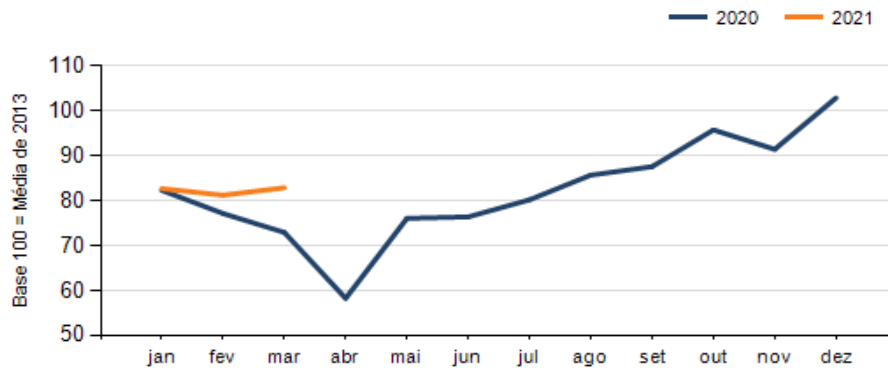
SETOR	VENDAS	COMPRAS	FOLHA DE PAGAMENTO	NÍVEL DE EMPREGO
FARMÁCIAS	24,31%	8,91%	1,53%	0,50%
SUPERMERCADOS	14,56%	13,19%	0,05%	1,27%
AUTOPEÇAS	10,00%	-0,71%	-7,29%	2,36%
COMBUSTÍVEIS	5,89%	4,22%	-11,23%	1,65%
MAT. DE CONSTRUÇÃO	4,33%	8,30%	-7,95%	1,19%
MÓVEIS, DEC. E UTIL. DOM.	0,76%	-9,39%	4,55%	-3,23%
CONCESSIONÁRIAS DE VEÍCULOS	-3,39%	6,55%	0,48%	-0,10%
ÓTICAS, CINE-FOTO-SOM	-15,54%	-23,48%	1,05%	-2,76%
LOJAS DE DEPARTAMENTOS	-32,89%	-34,81%	-6,62%	-3,16%
LIV. E PAPELARIA	-39,07%	-44,78%	-1,12%	0,00%
VESTUÁRIO E TECIDOS	-44,30%	-9,92%	-9,41%	-7,17%
CALÇADOS	-45,89%	-8,27%	-0,43%	-3,86%
<b>TOTAL</b>	<b>2,04%</b>	<b>3,52%</b>	<b>-2,74%</b>	<b>-1,08%</b>

### Mesmo mês do ano anterior Mar/2021 em relação a Mar/2020

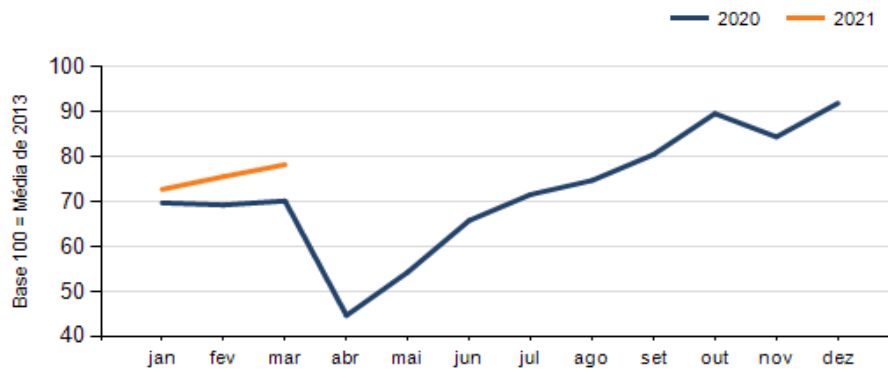
SETOR	VENDAS	COMPRAS	FOLHA DE PAGAMENTO	NÍVEL DE EMPREGO
CONCESSIONÁRIAS DE VEÍCULOS	47,61%	17,23%	-12,42%	-16,19%
AUTOPEÇAS	37,62%	28,96%	5,31%	2,25%
MAT. DE CONSTRUÇÃO	29,39%	38,24%	1,26%	-3,76%
MÓVEIS, DEC. E UTIL. DOM.	27,81%	15,60%	9,88%	0,26%
ÓTICAS, CINE-FOTO-SOM	17,70%	28,65%	14,59%	0,10%
FARMÁCIAS	14,33%	-13,75%	-0,45%	0,91%
COMBUSTÍVEIS	9,73%	12,32%	-20,22%	-5,83%
SUPERMERCADOS	-0,81%	-0,38%	7,58%	1,72%
LOJAS DE DEPARTAMENTOS	-16,57%	-36,28%	10,29%	2,32%
LIV. E PAPELARIA	-29,38%	-35,90%	-35,11%	-26,04%
VESTUÁRIO E TECIDOS	-36,78%	1,23%	-17,58%	-19,21%
CALÇADOS	-41,17%	-15,59%	-15,43%	-11,46%
<b>TOTAL</b>	<b>13,68%</b>	<b>11,53%</b>	<b>-4,33%</b>	<b>-6,20%</b>

## RESULTADO DEFLACIONADO POR SETOR PARANÁ

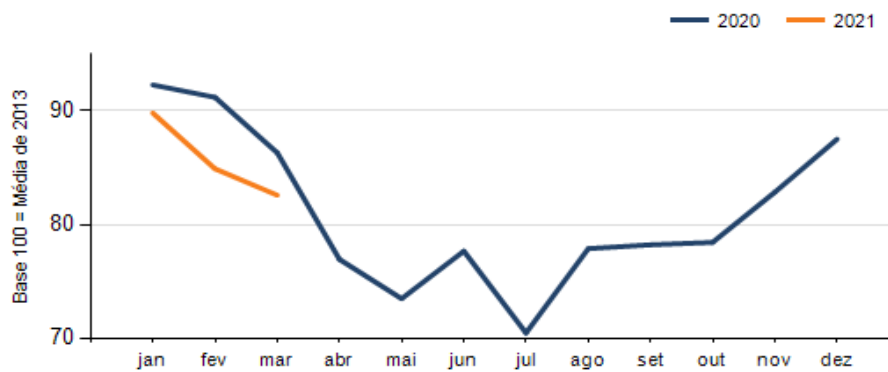
### Evolução das vendas PARANÁ



### Evolução das compras PARANÁ



### Evolução das folhas de pagamento PARANÁ



### Evolução dos níveis de emprego PARANÁ

