

## RESULTADO DEFLACIONADO POR SETOR REGIÃO OESTE

### Acumulado do ano Jan-Fev/2021 em relação a Jan-Fev/2020

SETOR	VENDAS	COMPRAS	FOLHA DE PAGAMENTO	NÍVEL DE EMPREGO
FARMÁCIAS	8,78%	9,68%	8,05%	1,31%
MAT. DE CONSTRUÇÃO	4,96%	73,25%	-13,91%	-9,84%
SUPERMERCADOS	4,35%	-0,42%	-7,90%	8,12%
ÓTICAS, CINE-FOTO-SOM	-0,09%	18,59%	7,95%	6,98%
MÓVEIS, DEC. E UTIL. DOM.	-0,44%	-5,28%	9,11%	-6,82%
COMBUSTÍVEIS	-4,24%	-2,76%	-21,08%	-16,25%
AUTOPEÇAS	-4,47%	-3,08%	-6,91%	-1,60%
LOJAS DE DEPARTAMENTOS	-9,07%	-3,91%	-7,56%	-6,20%
VESTUÁRIO E TECIDOS	-22,42%	-19,61%	-46,47%	-6,11%
CONCESSIONÁRIAS DE VEÍCULOS	-22,51%	-33,25%	-61,80%	-28,02%
CALÇADOS	-22,53%	21,91%	5,98%	0,88%
LIV. E PAPELARIA	-51,89%	54,66%	-14,91%	1,71%
<b>TOTAL</b>	<b>-6,82%</b>	<b>-4,74%</b>	<b>-20,73%</b>	<b>-4,67%</b>

### Mês anterior Fev/2021 em relação a Jan/2021

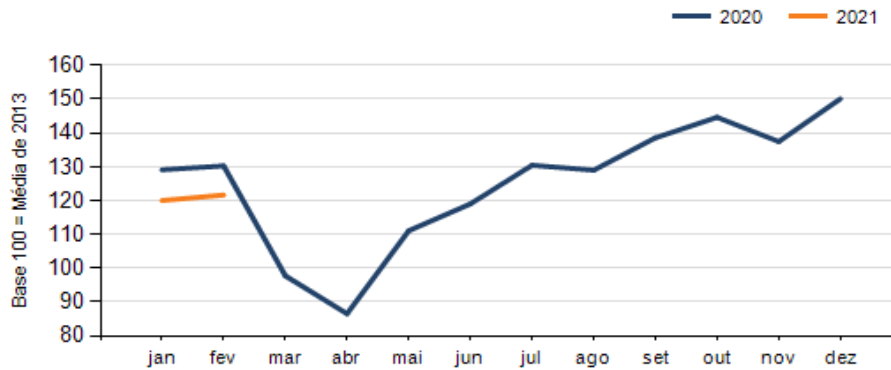
SETOR	VENDAS	COMPRAS	FOLHA DE PAGAMENTO	NÍVEL DE EMPREGO
VESTUÁRIO E TECIDOS	25,47%	54,92%	-24,44%	-3,08%
CALÇADOS	23,24%	201,51%	-4,14%	-3,89%
MAT. DE CONSTRUÇÃO	13,69%	24,19%	1,64%	2,61%
CONCESSIONÁRIAS DE VEÍCULOS	10,77%	12,27%	-4,80%	1,76%
FARMÁCIAS	1,72%	26,98%	-4,98%	4,97%
LIV. E PAPELARIA	0,60%	0,33%	7,07%	0,48%
SUPERMERCADOS	-2,90%	-1,05%	-0,45%	-0,44%
ÓTICAS, CINE-FOTO-SOM	-4,40%	3,35%	2,67%	1,66%
COMBUSTÍVEIS	-7,14%	-5,70%	-0,12%	4,79%
LOJAS DE DEPARTAMENTOS	-10,81%	-9,71%	-7,42%	10,37%
AUTOPEÇAS	-17,20%	0,32%	-0,37%	0,22%
MÓVEIS, DEC. E UTIL. DOM.	-18,85%	-28,44%	-8,44%	1,55%
<b>TOTAL</b>	<b>1,36%</b>	<b>6,89%</b>	<b>-4,04%</b>	<b>1,07%</b>

### Mesmo mês do ano anterior Fev/2021 em relação a Fev/2020

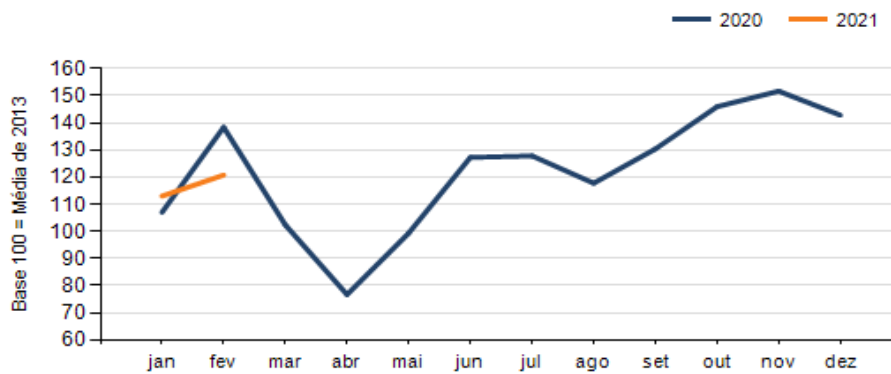
SETOR	VENDAS	COMPRAS	FOLHA DE PAGAMENTO	NÍVEL DE EMPREGO
MAT. DE CONSTRUÇÃO	15,18%	23,27%	-11,56%	-9,24%
FARMÁCIAS	10,79%	8,81%	3,09%	0,84%
ÓTICAS, CINE-FOTO-SOM	3,14%	3,17%	13,30%	10,67%
MÓVEIS, DEC. E UTIL. DOM.	2,63%	-18,88%	11,30%	-4,02%
SUPERMERCADOS	1,82%	-3,49%	-11,63%	8,73%
COMBUSTÍVEIS	-1,70%	-0,04%	-19,68%	-15,00%
LOJAS DE DEPARTAMENTOS	-10,09%	-5,55%	-7,75%	1,17%
VESTUÁRIO E TECIDOS	-11,98%	-19,36%	-69,06%	-6,37%
AUTOPEÇAS	-12,78%	-3,62%	-5,00%	-0,87%
CALÇADOS	-22,32%	58,39%	5,30%	0,72%
CONCESSIONÁRIAS DE VEÍCULOS	-26,33%	-38,74%	-62,16%	-26,88%
LIV. E PAPELARIA	-39,49%	114,13%	-8,03%	7,18%
<b>TOTAL</b>	<b>-6,60%</b>	<b>-12,72%</b>	<b>-26,19%</b>	<b>-3,60%</b>

## RESULTADO DEFLACIONADO POR SETOR REGIÃO OESTE

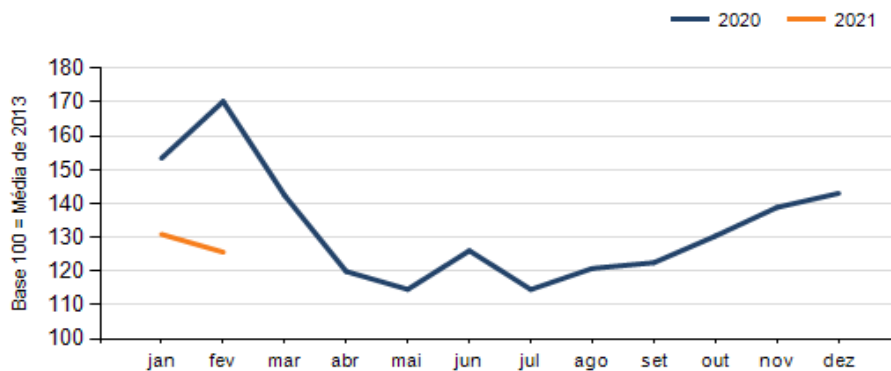
### Evolução das vendas REGIÃO OESTE



### Evolução das compras REGIÃO OESTE



### Evolução das folhas de pagamento REGIÃO OESTE



### Evolução dos níveis de emprego REGIÃO OESTE

