

RESULTADO DEFLACIONADO POR SETOR PONTA GROSSA

Acumulado do ano Jan-Fev/2021 em relação a Jan-Fev/2020

SETOR	VENDAS	COMPRAS	FOLHA DE PAGAMENTO	NÍVEL DE EMPREGO
AUTOPEÇAS	21,88%	0,95%	13,62%	7,16%
SUPERMERCADOS	7,93%	6,58%	-1,49%	2,61%
MAT. DE CONSTRUÇÃO	6,42%	21,68%	-3,71%	-15,60%
FARMÁCIAS	3,34%	18,42%	7,72%	2,87%
COMBUSTÍVEIS	-9,19%	-11,81%	23,78%	9,52%
LOJAS DE DEPARTAMENTOS	-15,44%	-14,29%	-9,42%	-10,99%
VESTUÁRIO E TECIDOS	-31,40%	27,86%	-36,33%	-38,32%
LIV. E PAPELARIA	-34,82%	-4,69%	-34,47%	-23,07%
TOTAL	1,24%	1,57%	-6,09%	-6,86%

Mês anterior Fev/2021 em relação a Jan/2021

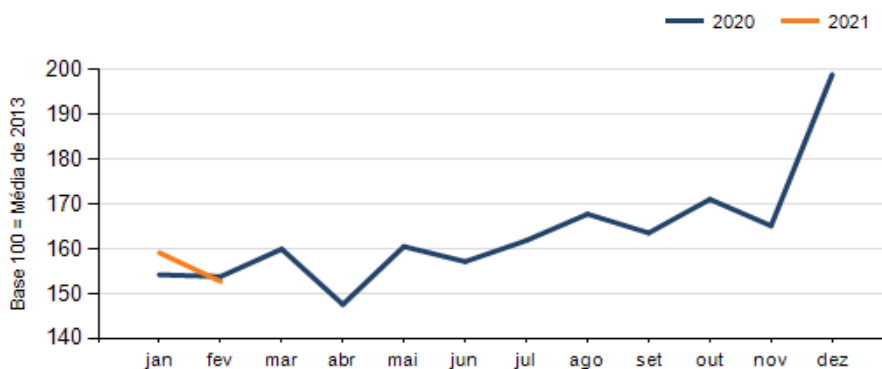
SETOR	VENDAS	COMPRAS	FOLHA DE PAGAMENTO	NÍVEL DE EMPREGO
AUTOPEÇAS	14,62%	22,19%	2,68%	3,03%
MAT. DE CONSTRUÇÃO	-3,12%	-8,50%	-3,83%	0,03%
COMBUSTÍVEIS	-3,23%	-1,13%	39,85%	2,08%
SUPERMERCADOS	-3,59%	26,23%	-1,41%	0,41%
VESTUÁRIO E TECIDOS	-7,36%	25,79%	-16,41%	-19,19%
FARMÁCIAS	-9,54%	-35,92%	-12,56%	0,57%
LIV. E PAPELARIA	-14,88%	22,53%	-17,27%	-13,54%
LOJAS DE DEPARTAMENTOS	-15,64%	-9,06%	-8,27%	3,45%
TOTAL	-4,01%	18,02%	-2,32%	-2,26%

Mesmo mês do ano anterior Fev/2021 em relação a Fev/2020

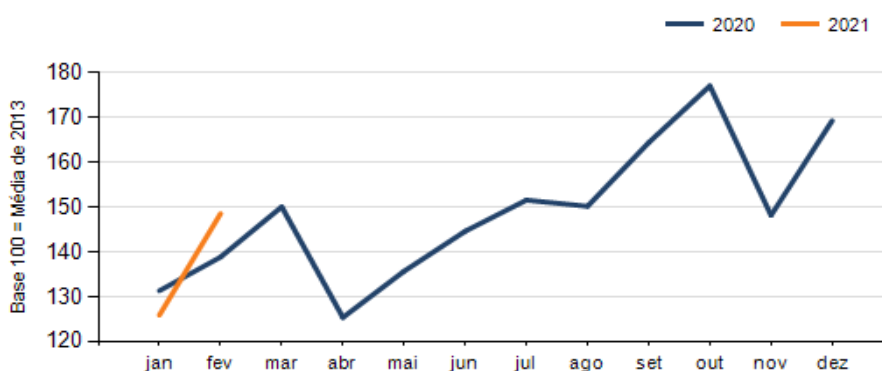
SETOR	VENDAS	COMPRAS	FOLHA DE PAGAMENTO	NÍVEL DE EMPREGO
AUTOPEÇAS	40,48%	1,59%	4,05%	6,67%
MAT. DE CONSTRUÇÃO	8,42%	19,61%	-6,97%	-15,61%
SUPERMERCADOS	3,21%	13,46%	-0,51%	3,33%
FARMÁCIAS	-0,83%	-4,07%	5,41%	4,84%
COMBUSTÍVEIS	-11,65%	-13,26%	52,08%	20,77%
LOJAS DE DEPARTAMENTOS	-19,64%	-7,55%	-3,73%	-3,67%
VESTUÁRIO E TECIDOS	-23,33%	91,53%	-36,62%	-40,30%
LIV. E PAPELARIA	-32,40%	51,60%	-34,42%	-27,83%
TOTAL	-0,70%	6,98%	-4,97%	-5,94%

RESULTADO DEFLACIONADO POR SETOR PONTA GROSSA

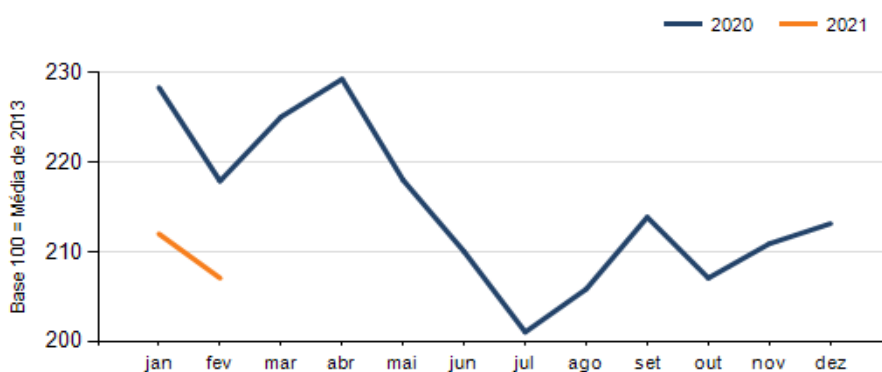
Evolução das vendas PONTA GROSSA



Evolução das compras PONTA GROSSA



Evolução das folhas de pagamento PONTA GROSSA



Evolução dos níveis de emprego PONTA GROSSA

