

## RESULTADO DEFLACIONADO POR SETOR MARINGÁ

### Acumulado do ano Jan-Fev/2021 em relação a Jan-Fev/2020

SETOR	VENDAS	COMPRAS	FOLHA DE PAGAMENTO	NÍVEL DE EMPREGO
CONCESSIONÁRIAS DE VEÍCULOS	8,96%	23,79%	-2,40%	-6,07%
SUPERMERCADOS	1,38%	-12,17%	2,40%	-0,73%
FARMÁCIAS	-2,49%	1,14%	-9,33%	-3,42%
LOJAS DE DEPARTAMENTOS	-3,91%	-5,75%	28,54%	-3,94%
MAT. DE CONSTRUÇÃO	-7,95%	27,94%	-19,31%	-5,88%
COMBUSTÍVEIS	-8,39%	-3,61%	-7,97%	-27,11%
LIV. E PAPELARIA	-32,55%	-8,92%	-21,67%	-21,29%
VESTUÁRIO E TECIDOS	-42,76%	-18,42%	36,55%	-18,51%
<b>TOTAL</b>	<b>-11,02%</b>	<b>0,89%</b>	<b>2,55%</b>	<b>-12,22%</b>

### Mês anterior Fev/2021 em relação a Jan/2021

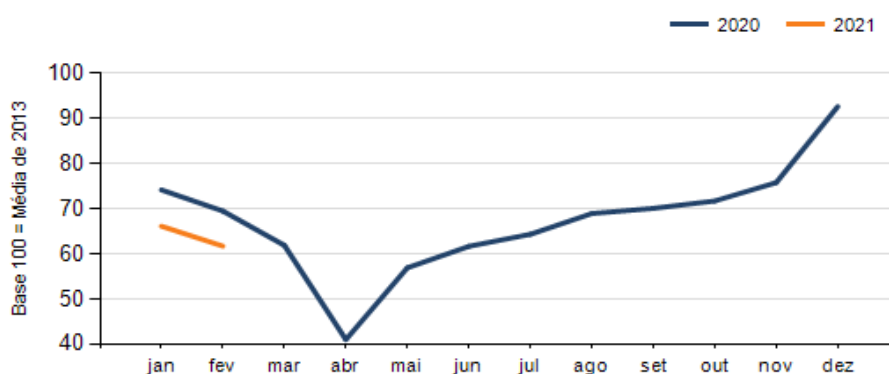
SETOR	VENDAS	COMPRAS	FOLHA DE PAGAMENTO	NÍVEL DE EMPREGO
COMBUSTÍVEIS	2,16%	10,79%	14,40%	3,47%
FARMÁCIAS	-0,33%	37,02%	-3,90%	9,26%
MAT. DE CONSTRUÇÃO	-0,51%	-9,19%	-0,55%	3,64%
CONCESSIONÁRIAS DE VEÍCULOS	-2,87%	-2,26%	-6,13%	-0,76%
SUPERMERCADOS	-5,82%	15,90%	11,44%	0,01%
LIV. E PAPELARIA	-17,73%	27,34%	-5,33%	-9,76%
VESTUÁRIO E TECIDOS	-23,12%	-1,78%	-51,20%	2,99%
LOJAS DE DEPARTAMENTOS	-24,22%	3,21%	-7,85%	1,00%
<b>TOTAL</b>	<b>-6,68%</b>	<b>11,48%</b>	<b>-23,71%</b>	<b>0,39%</b>

### Mesmo mês do ano anterior Fev/2021 em relação a Fev/2020

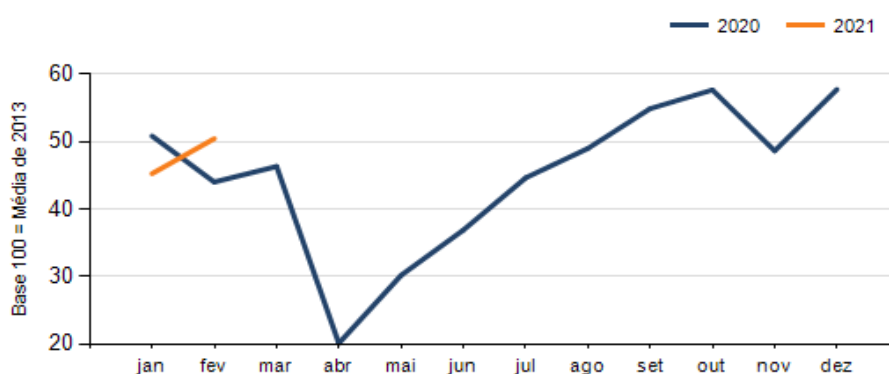
SETOR	VENDAS	COMPRAS	FOLHA DE PAGAMENTO	NÍVEL DE EMPREGO
CONCESSIONÁRIAS DE VEÍCULOS	18,37%	31,73%	-4,24%	-7,42%
FARMÁCIAS	-1,41%	7,65%	-6,87%	-3,76%
SUPERMERCADOS	-2,53%	-7,58%	8,24%	-0,95%
MAT. DE CONSTRUÇÃO	-3,73%	38,69%	-20,14%	-6,56%
COMBUSTÍVEIS	-8,05%	2,48%	-5,27%	-26,78%
LOJAS DE DEPARTAMENTOS	-20,06%	1,26%	31,14%	0,22%
LIV. E PAPELARIA	-30,02%	28,85%	-24,33%	-24,39%
VESTUÁRIO E TECIDOS	-48,31%	28,84%	-8,13%	-15,07%
<b>TOTAL</b>	<b>-11,20%</b>	<b>14,62%</b>	<b>-10,03%</b>	<b>-11,96%</b>

## RESULTADO DEFLACIONADO POR SETOR MARINGÁ

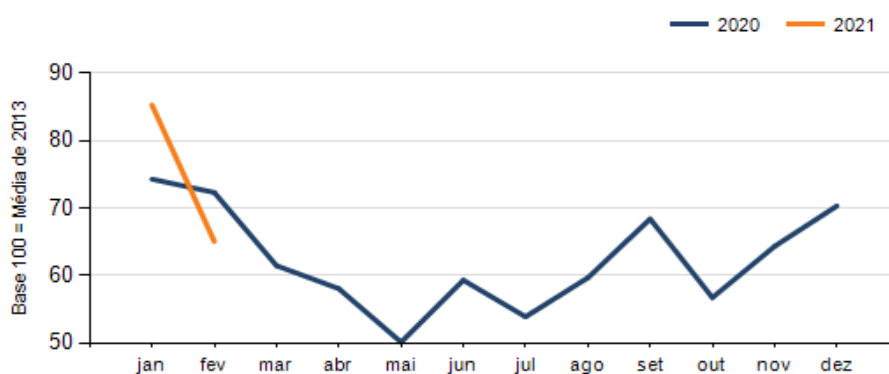
### Evolução das vendas MARINGÁ



### Evolução das compras MARINGÁ



### Evolução das folhas de pagamento MARINGÁ



### Evolução dos níveis de emprego MARINGÁ

