

## RESULTADO DEFLACIONADO POR SETOR LONDRINA

### Acumulado do ano Jan-Fev/2021 em relação a Jan-Fev/2020

SETOR	VENDAS	COMPRAS	FOLHA DE PAGAMENTO	NÍVEL DE EMPREGO
MAT. DE CONSTRUÇÃO	29,30%	18,79%	10,39%	2,15%
FARMÁCIAS	12,82%	-32,03%	0,90%	-16,86%
MÓVEIS, DEC. E UTIL. DOM.	10,00%	82,48%	5,39%	-6,36%
LOJAS DE DEPARTAMENTOS	7,09%	-3,38%	31,84%	-4,08%
SUPERMERCADOS	2,43%	-3,46%	-5,06%	-10,45%
CONCESSIONÁRIAS DE VEÍCULOS	-7,51%	-9,66%	-15,69%	-16,69%
ÓTICAS, CINE-FOTO-SOM	-8,97%	-5,80%	4,58%	4,82%
LIV. E PAPELARIA	-17,79%	-14,10%	-8,71%	-34,41%
CALÇADOS	-32,10%	-8,28%	-32,36%	-20,82%
<b>TOTAL</b>	<b>3,60%</b>	<b>5,93%</b>	<b>-0,77%</b>	<b>-7,44%</b>

### Mês anterior Fev/2021 em relação a Jan/2021

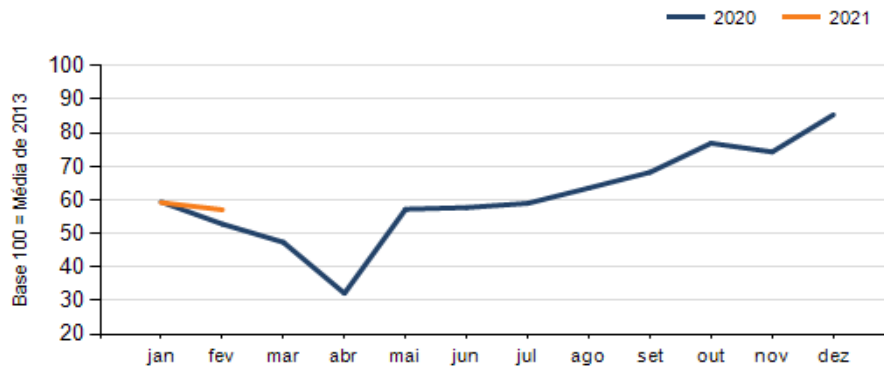
SETOR	VENDAS	COMPRAS	FOLHA DE PAGAMENTO	NÍVEL DE EMPREGO
ÓTICAS, CINE-FOTO-SOM	15,08%	30,89%	-7,24%	0,01%
MAT. DE CONSTRUÇÃO	5,56%	-11,26%	-9,90%	8,55%
CONCESSIONÁRIAS DE VEÍCULOS	1,67%	-3,64%	-7,93%	-5,69%
SUPERMERCADOS	-3,60%	10,80%	-0,53%	-0,87%
MÓVEIS, DEC. E UTIL. DOM.	-5,87%	-15,74%	-22,45%	2,99%
FARMÁCIAS	-8,56%	-2,86%	-1,07%	1,42%
CALÇADOS	-12,80%	53,86%	37,81%	28,61%
LIV. E PAPELARIA	-16,13%	3,63%	-28,01%	-16,27%
LOJAS DE DEPARTAMENTOS	-20,97%	-1,58%	-2,50%	-0,15%
<b>TOTAL</b>	<b>-3,58%</b>	<b>0,72%</b>	<b>-5,05%</b>	<b>-0,23%</b>

### Mesmo mês do ano anterior Fev/2021 em relação a Fev/2020

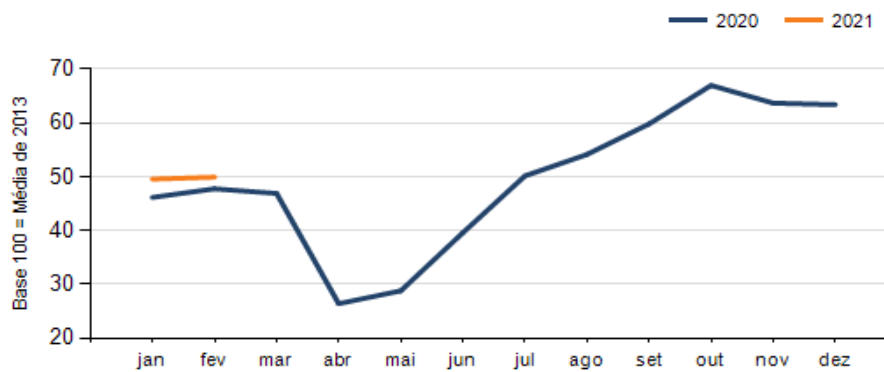
SETOR	VENDAS	COMPRAS	FOLHA DE PAGAMENTO	NÍVEL DE EMPREGO
MÓVEIS, DEC. E UTIL. DOM.	47,90%	91,94%	-3,30%	-2,72%
MAT. DE CONSTRUÇÃO	38,01%	-1,56%	9,19%	7,49%
FARMÁCIAS	9,59%	-31,54%	3,08%	-18,11%
CONCESSIONÁRIAS DE VEÍCULOS	8,39%	-0,68%	-15,88%	-19,19%
ÓTICAS, CINE-FOTO-SOM	-0,56%	12,77%	7,33%	6,53%
SUPERMERCADOS	-0,93%	-1,26%	-5,12%	-10,70%
LOJAS DE DEPARTAMENTOS	-11,76%	5,31%	36,55%	0,35%
LIV. E PAPELARIA	-26,52%	-12,23%	-24,80%	-43,15%
CALÇADOS	-37,61%	-16,40%	-17,19%	-9,22%
<b>TOTAL</b>	<b>8,05%</b>	<b>4,54%</b>	<b>0,60%</b>	<b>-6,92%</b>

## RESULTADO DEFLACIONADO POR SETOR LONDRINA

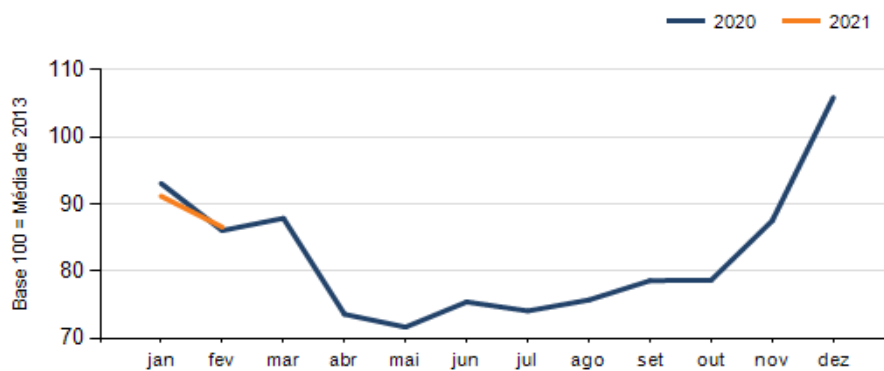
### Evolução das vendas LONDRINA



### Evolução das compras LONDRINA



### Evolução das folhas de pagamento LONDRINA



### Evolução dos níveis de emprego LONDRINA

