

RESULTADO DEFLACIONADO POR SETOR CURITIBA E RM

Acumulado do ano Jan-Fev/2021 em relação a Jan-Fev/2020

SETOR	VENDAS	COMPRAS	FOLHA DE PAGAMENTO	NÍVEL DE EMPREGO
MÓVEIS, DEC. E UTIL. DOM.	21,89%	47,74%	16,10%	15,12%
FARMÁCIAS	19,07%	8,47%	8,68%	0,79%
MAT. DE CONSTRUÇÃO	7,49%	24,13%	-5,13%	-5,54%
SUPERMERCADOS	6,01%	5,91%	0,23%	4,08%
CONCESSIONÁRIAS DE VEÍCULOS	2,61%	-5,72%	-12,01%	-14,26%
ÓTICAS, CINE-FOTO-SOM	2,20%	10,06%	-0,04%	-7,96%
AUTOPEÇAS	0,12%	9,09%	-5,29%	1,95%
COMBUSTÍVEIS	-0,94%	0,93%	-17,54%	-0,44%
CALÇADOS	-16,84%	-30,15%	-18,46%	-27,31%
LOJAS DE DEPARTAMENTOS	-18,19%	-9,17%	-8,85%	-6,30%
LIV. E PAPELARIA	-24,46%	11,70%	-30,55%	-31,38%
VESTUÁRIO E TECIDOS	-29,99%	14,09%	-30,95%	-15,20%
TOTAL	2,05%	3,07%	-7,95%	-3,41%

Mês anterior Fev/2021 em relação a Jan/2021

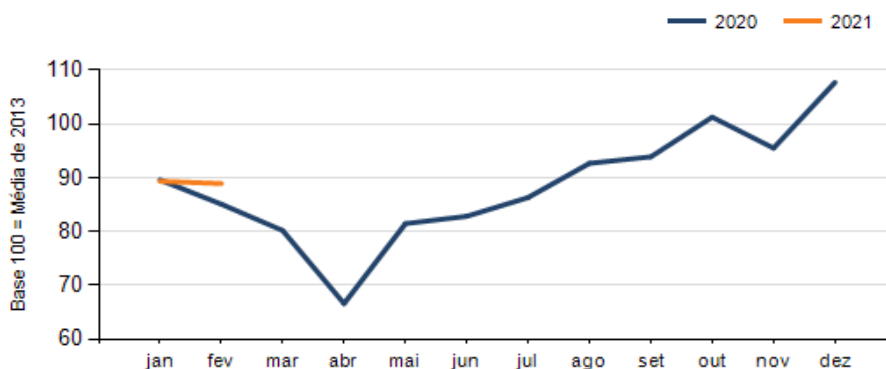
SETOR	VENDAS	COMPRAS	FOLHA DE PAGAMENTO	NÍVEL DE EMPREGO
ÓTICAS, CINE-FOTO-SOM	29,02%	-0,36%	-11,63%	0,01%
COMBUSTÍVEIS	5,98%	6,14%	-13,83%	-2,03%
VESTUÁRIO E TECIDOS	2,43%	15,53%	-8,29%	2,01%
CALÇADOS	0,88%	26,68%	-3,06%	-1,76%
MÓVEIS, DEC. E UTIL. DOM.	-0,27%	33,85%	-5,13%	2,04%
CONCESSIONÁRIAS DE VEÍCULOS	-1,01%	-2,49%	-1,38%	0,00%
SUPERMERCADOS	-1,21%	5,53%	-0,33%	2,01%
LIV. E PAPELARIA	-3,44%	-7,80%	-4,35%	-8,87%
MAT. DE CONSTRUÇÃO	-3,69%	-7,70%	-2,26%	-0,87%
FARMÁCIAS	-4,09%	15,13%	-3,09%	3,63%
AUTOPEÇAS	-4,29%	6,79%	6,28%	-8,94%
LOJAS DE DEPARTAMENTOS	-10,11%	-4,66%	-3,85%	3,74%
TOTAL	-0,46%	2,71%	-2,51%	0,90%

Mesmo mês do ano anterior Fev/2021 em relação a Fev/2020

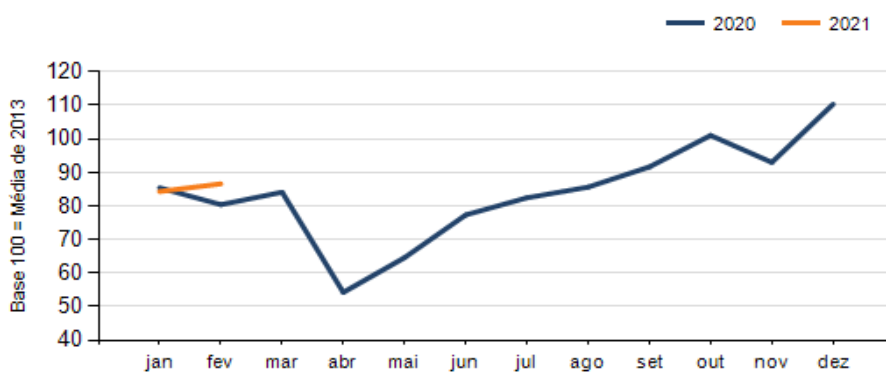
SETOR	VENDAS	COMPRAS	FOLHA DE PAGAMENTO	NÍVEL DE EMPREGO
MÓVEIS, DEC. E UTIL. DOM.	39,73%	88,51%	11,57%	19,05%
FARMÁCIAS	17,74%	8,42%	11,86%	0,28%
ÓTICAS, CINE-FOTO-SOM	13,66%	-14,35%	-4,78%	-9,57%
CONCESSIONÁRIAS DE VEÍCULOS	9,40%	-0,99%	-8,74%	-14,23%
MAT. DE CONSTRUÇÃO	9,15%	24,31%	-6,53%	-5,63%
AUTOPEÇAS	8,76%	25,93%	0,89%	-0,88%
COMBUSTÍVEIS	3,44%	5,51%	-9,75%	-2,03%
SUPERMERCADOS	3,12%	8,06%	0,33%	4,85%
LIV. E PAPELARIA	-19,96%	46,92%	-31,78%	-33,55%
CALÇADOS	-20,44%	-42,13%	-19,63%	-27,96%
LOJAS DE DEPARTAMENTOS	-22,54%	-3,52%	-3,16%	1,28%
VESTUÁRIO E TECIDOS	-33,12%	-9,01%	-34,10%	-13,87%
TOTAL	4,52%	7,71%	-6,78%	-2,73%

RESULTADO DEFLACIONADO POR SETOR CURITIBA E RM

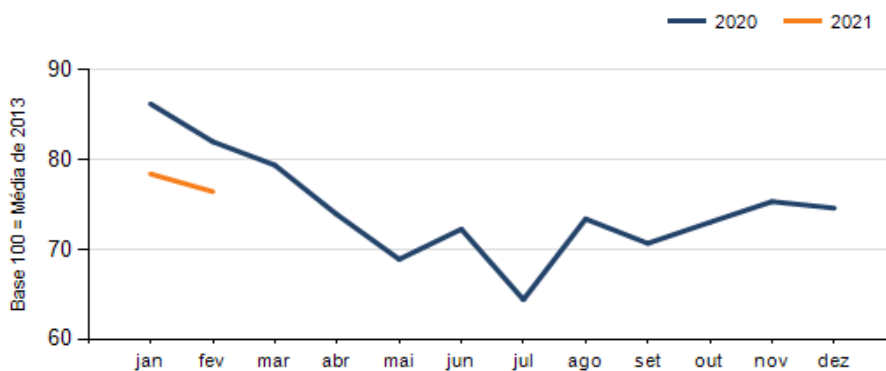
Evolução das vendas CURITIBA E RM



Evolução das compras CURITIBA E RM



Evolução das folhas de pagamento CURITIBA E RM



Evolução dos níveis de emprego CURITIBA E RM

