

RESULTADO DEFLACIONADO POR SETOR PARANÁ

Acumulado do ano Jan-Fev/2021 em relação a Jan-Fev/2020

SETOR	VENDAS	COMPRAS	FOLHA DE PAGAMENTO	NÍVEL DE EMPREGO
FARMÁCIAS	13,27%	-3,15%	3,73%	-6,56%
MAT. DE CONSTRUÇÃO	11,40%	32,00%	-8,68%	-5,93%
MÓVEIS, DEC. E UTIL. DOM.	9,69%	35,34%	7,68%	-0,89%
SUPERMERCADOS	5,10%	3,30%	-1,45%	3,18%
ÓTICAS, CINE-FOTO-SOM	0,07%	3,86%	5,20%	-1,16%
AUTOPEÇAS	0,06%	6,18%	-3,74%	1,19%
COMBUSTÍVEIS	-1,70%	0,03%	-14,77%	-4,70%
CONCESSIONÁRIAS DE VEÍCULOS	-4,13%	-12,25%	-19,41%	-16,35%
LOJAS DE DEPARTAMENTOS	-8,07%	-7,05%	7,02%	-5,69%
LIV. E PAPELARIA	-28,20%	3,10%	-20,97%	-24,65%
CALÇADOS	-28,93%	-15,47%	-24,20%	-21,08%
VESTUÁRIO E TECIDOS	-30,02%	10,60%	-8,79%	-10,65%
TOTAL	-0,46%	1,79%	-7,46%	-5,81%

Mês anterior Fev/2021 em relação a Jan/2021

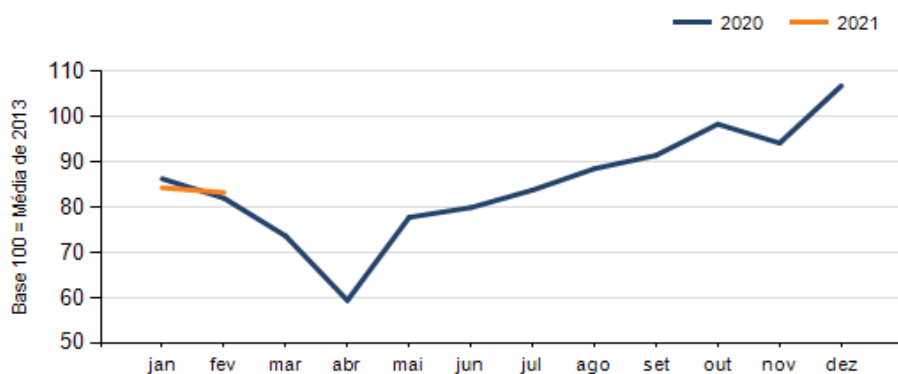
SETOR	VENDAS	COMPRAS	FOLHA DE PAGAMENTO	NÍVEL DE EMPREGO
ÓTICAS, CINE-FOTO-SOM	14,72%	6,84%	-4,80%	0,30%
MAT. DE CONSTRUÇÃO	4,23%	-1,89%	-2,18%	2,91%
COMBUSTÍVEIS	4,07%	4,62%	-6,56%	-0,59%
CONCESSIONÁRIAS DE VEÍCULOS	1,11%	-0,10%	-2,80%	-0,85%
SUPERMERCADOS	-2,28%	6,40%	0,72%	1,09%
VESTUÁRIO E TECIDOS	-2,59%	52,07%	-27,13%	-3,82%
FARMÁCIAS	-4,99%	15,24%	-2,58%	3,47%
CALÇADOS	-5,93%	62,53%	14,61%	12,49%
AUTOPEÇAS	-6,80%	6,18%	4,16%	-4,56%
MÓVEIS, DEC. E UTIL. DOM.	-7,00%	5,71%	-11,30%	0,30%
LIV. E PAPELARIA	-11,01%	3,08%	-10,21%	-9,64%
LOJAS DE DEPARTAMENTOS	-15,10%	-5,16%	-3,98%	3,12%
TOTAL	-1,25%	4,02%	-6,31%	0,50%

Mesmo mês do ano anterior Fev/2021 em relação a Fev/2020

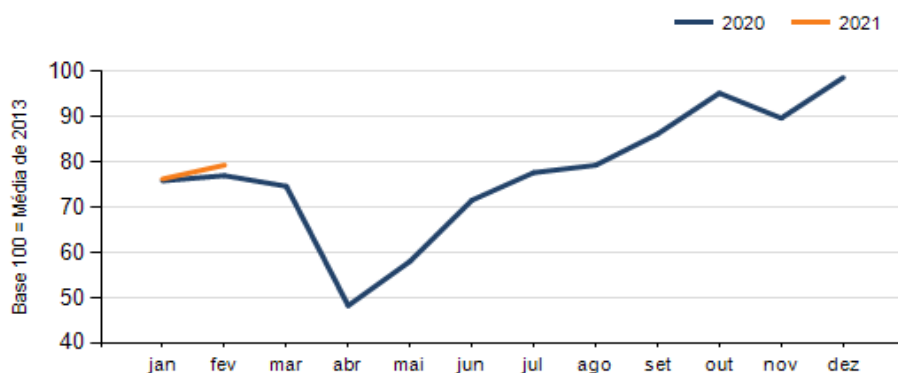
SETOR	VENDAS	COMPRAS	FOLHA DE PAGAMENTO	NÍVEL DE EMPREGO
MÓVEIS, DEC. E UTIL. DOM.	25,63%	49,13%	4,20%	0,89%
MAT. DE CONSTRUÇÃO	17,82%	15,74%	-8,77%	-4,94%
FARMÁCIAS	11,79%	-1,64%	5,73%	-7,31%
ÓTICAS, CINE-FOTO-SOM	6,78%	-8,62%	6,22%	-1,65%
AUTOPEÇAS	4,35%	17,51%	0,17%	-0,22%
COMBUSTÍVEIS	2,19%	4,27%	-7,22%	-5,28%
SUPERMERCADOS	2,02%	4,84%	-1,45%	3,78%
CONCESSIONÁRIAS DE VEÍCULOS	1,01%	-10,56%	-17,45%	-16,64%
LOJAS DE DEPARTAMENTOS	-16,78%	-2,10%	11,66%	0,58%
LIV. E PAPELARIA	-26,28%	29,48%	-25,12%	-28,34%
VESTUÁRIO E TECIDOS	-29,76%	15,35%	-26,88%	-10,87%
CALÇADOS	-33,20%	-21,39%	-16,59%	-14,94%
TOTAL	1,50%	3,02%	-9,33%	-5,13%

RESULTADO DEFLACIONADO POR SETOR PARANÁ

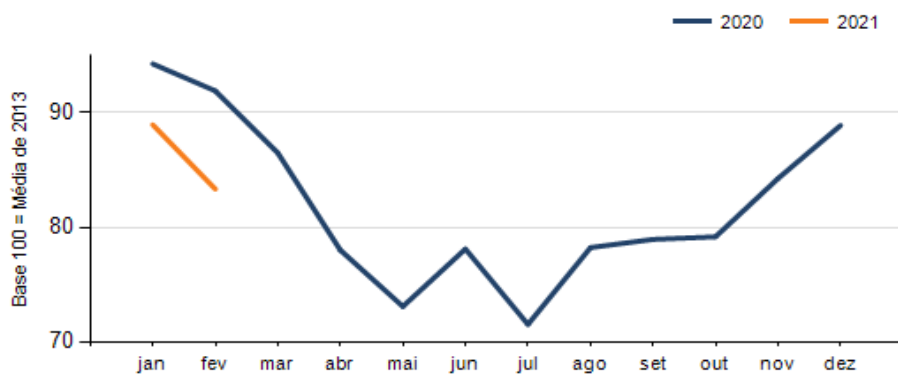
Evolução das vendas PARANÁ



Evolução das compras PARANÁ



Evolução das folhas de pagamento PARANÁ



Evolução dos níveis de emprego PARANÁ

