

## RESULTADO DEFLACIONADO POR SETOR SUDOESTE

### Acumulado do ano Jan-Jan/2021 em relação a Jan-Jan/2020

SETOR	VENDAS	COMPRAS	FOLHA DE PAGAMENTO	NÍVEL DE EMPREGO
LOJAS DE DEPARTAMENTOS	54,74%	-5,29%	33,79%	-9,84%
MAT. DE CONSTRUÇÃO	14,41%	-3,15%	14,67%	8,72%
MÓVEIS, DEC. E UTIL. DOM.	3,87%	16,22%	3,20%	-2,83%
FARMÁCIAS	3,05%	-6,06%	9,50%	-8,70%
SUPERMERCADOS	1,18%	0,80%	31,39%	3,48%
COMBUSTÍVEIS	-2,85%	-3,32%	14,21%	4,29%
AUTOPEÇAS	-5,66%	-3,70%	13,96%	-3,80%
VESTUÁRIO E TECIDOS	-16,82%	21,14%	19,67%	18,79%
CALÇADOS	-17,88%	-3,72%	2,15%	4,88%
CONCESSIONÁRIAS DE VEÍCULOS	-20,38%	-15,97%	-9,50%	-1,90%
<b>TOTAL</b>	<b>-2,57%</b>	<b>-5,22%</b>	<b>13,92%</b>	<b>1,86%</b>

### Mês anterior Jan/2021 em relação a Dez/2020

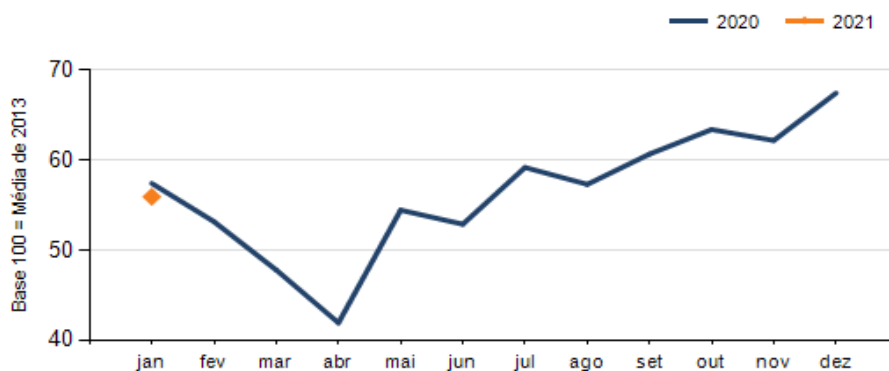
SETOR	VENDAS	COMPRAS	FOLHA DE PAGAMENTO	NÍVEL DE EMPREGO
AUTOPEÇAS	9,37%	-17,62%	4,24%	1,40%
COMBUSTÍVEIS	-5,33%	-5,99%	-10,72%	-1,35%
CONCESSIONÁRIAS DE VEÍCULOS	-14,99%	-13,08%	-30,92%	-1,62%
FARMÁCIAS	-15,64%	-20,86%	268,31%	-3,08%
LOJAS DE DEPARTAMENTOS	-18,95%	-18,75%	0,32%	0,98%
SUPERMERCADOS	-27,68%	-23,20%	-18,15%	-0,35%
MÓVEIS, DEC. E UTIL. DOM.	-39,83%	-20,00%	-16,40%	-2,07%
MAT. DE CONSTRUÇÃO	-41,22%	-45,23%	-13,46%	-1,22%
CALÇADOS	-61,96%	-60,58%	-38,13%	4,88%
VESTUÁRIO E TECIDOS	-62,34%	-51,30%	-41,06%	-3,29%
<b>TOTAL</b>	<b>-17,08%</b>	<b>-16,20%</b>	<b>-18,07%</b>	<b>-0,77%</b>

### Mesmo mês do ano anterior Jan/2021 em relação a Jan/2020

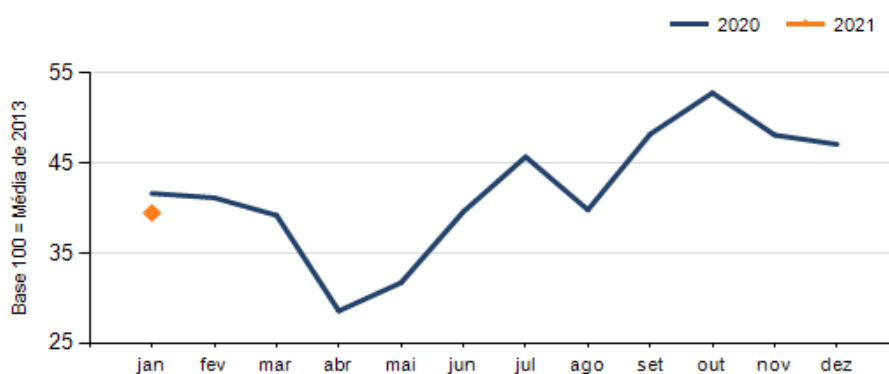
SETOR	VENDAS	COMPRAS	FOLHA DE PAGAMENTO	NÍVEL DE EMPREGO
LOJAS DE DEPARTAMENTOS	54,74%	-5,29%	33,79%	-9,84%
MAT. DE CONSTRUÇÃO	14,41%	-3,15%	14,67%	8,72%
MÓVEIS, DEC. E UTIL. DOM.	3,87%	16,22%	3,20%	-2,83%
FARMÁCIAS	3,05%	-6,06%	9,50%	-8,70%
SUPERMERCADOS	1,18%	0,80%	31,39%	3,48%
COMBUSTÍVEIS	-2,85%	-3,32%	14,21%	4,29%
AUTOPEÇAS	-5,66%	-3,70%	13,96%	-3,80%
VESTUÁRIO E TECIDOS	-16,82%	21,14%	19,67%	18,79%
CALÇADOS	-17,88%	-3,72%	2,15%	4,88%
CONCESSIONÁRIAS DE VEÍCULOS	-20,38%	-15,97%	-9,50%	-1,90%
<b>TOTAL</b>	<b>-2,57%</b>	<b>-5,22%</b>	<b>13,92%</b>	<b>1,86%</b>

## RESULTADO DEFLACIONADO POR SETOR SUDOESTE

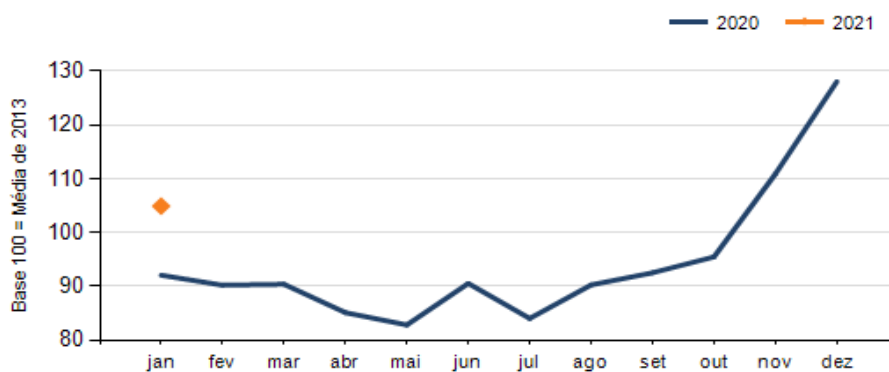
### Evolução das vendas SUDOESTE



### Evolução das compras SUDOESTE



### Evolução das folhas de pagamento SUDOESTE



### Evolução dos níveis de emprego SUDOESTE

