

## RESULTADO DEFLACIONADO POR SETOR REGIÃO OESTE

### Acumulado do ano Jan-Jan/2021 em relação a Jan-Jan/2020

SETOR	VENDAS	COMPRAS	FOLHA DE PAGAMENTO	NÍVEL DE EMPREGO
LOJAS DE DEPARTAMENTOS	44,94%	2,60%	31,76%	-8,72%
AUTOPEÇAS	18,44%	-14,80%	0,78%	3,14%
SUPERMERCADOS	6,94%	2,82%	-3,86%	7,53%
FARMÁCIAS	6,82%	10,81%	13,23%	1,81%
ÓTICAS, CINE-FOTO-SOM	3,12%	33,84%	2,45%	3,30%
MÓVEIS, DEC. E UTIL. DOM.	-2,72%	7,87%	6,06%	-9,39%
MAT. DE CONSTRUÇÃO	-4,66%	249,06%	-16,17%	-10,45%
COMBUSTÍVEIS	-7,80%	-8,57%	-21,06%	-16,25%
CONCESSIONÁRIAS DE VEÍCULOS	-17,78%	-25,78%	-61,45%	-29,15%
CALÇADOS	-18,81%	-19,59%	3,95%	0,24%
VESTUÁRIO E TECIDOS	-33,61%	-24,50%	13,47%	-7,73%
LIV. E PAPELARIA	-41,83%	23,02%	-7,76%	-3,04%
<b>TOTAL</b>	<b>-5,50%</b>	<b>4,68%</b>	<b>-14,25%</b>	<b>-5,40%</b>

### Mês anterior Jan/2021 em relação a Dez/2020

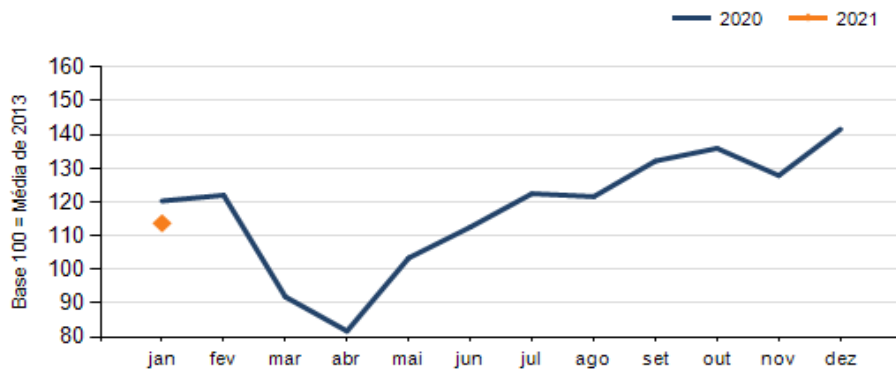
SETOR	VENDAS	COMPRAS	FOLHA DE PAGAMENTO	NÍVEL DE EMPREGO
MAT. DE CONSTRUÇÃO	4,71%	-5,67%	-6,48%	-0,31%
AUTOPEÇAS	0,35%	-26,65%	-20,09%	-1,45%
COMBUSTÍVEIS	-8,84%	-13,29%	-7,15%	9,43%
ÓTICAS, CINE-FOTO-SOM	-9,02%	-46,97%	-39,93%	0,01%
FARMÁCIAS	-13,67%	-22,45%	129,78%	-1,01%
SUPERMERCADOS	-21,10%	-21,75%	-3,57%	6,17%
LIV. E PAPELARIA	-21,51%	-13,54%	-12,76%	2,29%
LOJAS DE DEPARTAMENTOS	-22,80%	-21,77%	0,38%	0,29%
CONCESSIONÁRIAS DE VEÍCULOS	-27,00%	-28,70%	-23,67%	-0,66%
MÓVEIS, DEC. E UTIL. DOM.	-30,40%	-32,34%	-23,09%	-11,51%
VESTUÁRIO E TECIDOS	-57,67%	-27,84%	-9,71%	-0,16%
CALÇADOS	-69,98%	-72,49%	-7,04%	-2,20%
<b>TOTAL</b>	<b>-19,69%</b>	<b>-21,75%</b>	<b>-9,63%</b>	<b>-0,12%</b>

### Mesmo mês do ano anterior Jan/2021 em relação a Jan/2020

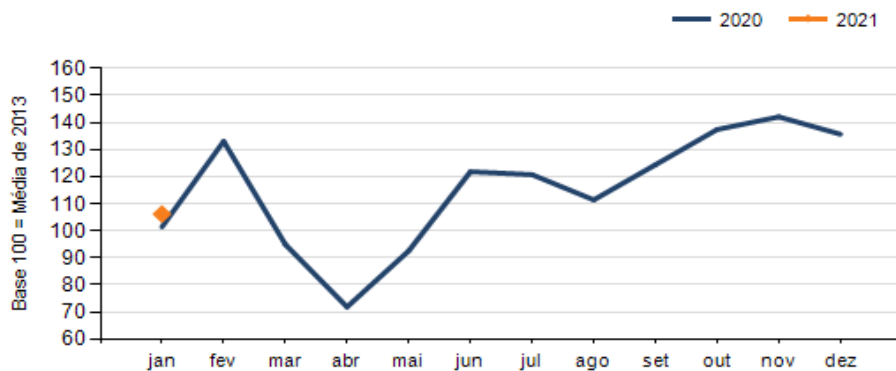
SETOR	VENDAS	COMPRAS	FOLHA DE PAGAMENTO	NÍVEL DE EMPREGO
LOJAS DE DEPARTAMENTOS	44,94%	2,60%	31,76%	-8,72%
AUTOPEÇAS	18,44%	-14,80%	0,78%	3,14%
SUPERMERCADOS	6,94%	2,82%	-3,86%	7,53%
FARMÁCIAS	6,82%	10,81%	13,23%	1,81%
ÓTICAS, CINE-FOTO-SOM	3,12%	33,84%	2,45%	3,30%
MÓVEIS, DEC. E UTIL. DOM.	-2,72%	7,87%	6,06%	-9,39%
MAT. DE CONSTRUÇÃO	-4,66%	249,06%	-16,17%	-10,45%
COMBUSTÍVEIS	-7,80%	-8,57%	-21,06%	-16,25%
CONCESSIONÁRIAS DE VEÍCULOS	-17,78%	-25,78%	-61,45%	-29,15%
CALÇADOS	-18,81%	-19,59%	3,95%	0,24%
VESTUÁRIO E TECIDOS	-33,61%	-24,50%	13,47%	-7,73%
LIV. E PAPELARIA	-41,83%	23,02%	-7,76%	-3,04%
<b>TOTAL</b>	<b>-5,50%</b>	<b>4,68%</b>	<b>-14,25%</b>	<b>-5,40%</b>

## RESULTADO DEFLACIONADO POR SETOR REGIÃO OESTE

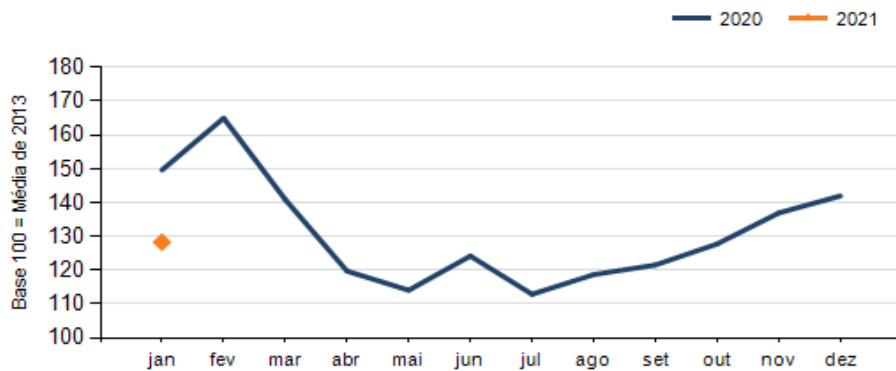
### Evolução das vendas REGIÃO OESTE



### Evolução das compras REGIÃO OESTE



### Evolução das folhas de pagamento REGIÃO OESTE



### Evolução dos níveis de emprego REGIÃO OESTE

