

## RESULTADO DEFLACIONADO POR SETOR PONTA GROSSA

### Acumulado do ano Jan-Jan/2021 em relação a Jan-Jan/2020

SETOR	VENDAS	COMPRAS	FOLHA DE PAGAMENTO	NÍVEL DE EMPREGO
LOJAS DE DEPARTAMENTOS	22,59%	-3,60%	20,89%	-1,52%
SUPERMERCADOS	9,91%	-0,96%	0,01%	-1,23%
FARMÁCIAS	7,43%	39,35%	9,82%	0,96%
AUTOPEÇAS	5,82%	0,18%	25,47%	7,66%
ÓTICAS, CINE-FOTO-SOM	1,31%	-33,16%	-25,16%	-18,60%
CALÇADOS	-4,43%	-56,64%	13,76%	10,34%
MAT. DE CONSTRUÇÃO	-4,70%	-14,19%	-0,54%	-15,59%
COMBUSTÍVEIS	-6,67%	-10,33%	-1,78%	0,01%
LIV. E PAPELARIA	-36,75%	-34,49%	-34,51%	-18,41%
VESTUÁRIO E TECIDOS	-37,80%	-11,44%	-35,18%	-36,33%
<b>TOTAL</b>	<b>2,17%</b>	<b>-4,23%</b>	<b>-5,32%</b>	<b>-9,91%</b>

### Mês anterior Jan/2021 em relação a Dez/2020

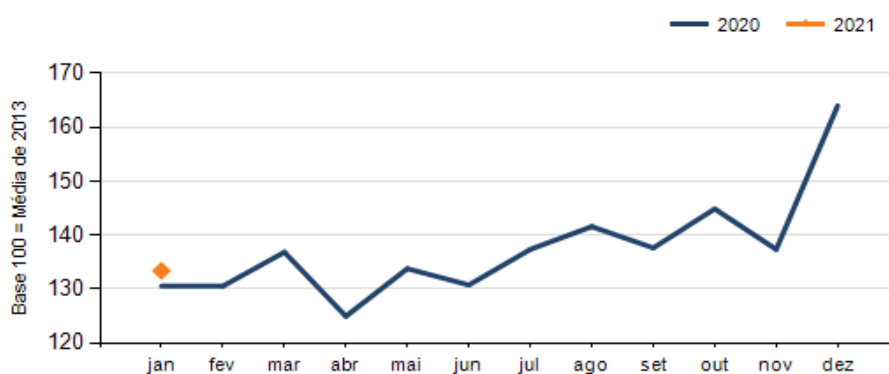
SETOR	VENDAS	COMPRAS	FOLHA DE PAGAMENTO	NÍVEL DE EMPREGO
AUTOPEÇAS	6,78%	-24,44%	-2,17%	2,92%
COMBUSTÍVEIS	-4,09%	-15,44%	-25,15%	1,63%
VESTUÁRIO E TECIDOS	-10,53%	-24,26%	12,44%	-0,13%
MAT. DE CONSTRUÇÃO	-18,43%	-42,08%	1,92%	0,43%
SUPERMERCADOS	-21,19%	-26,91%	-5,10%	-2,65%
ÓTICAS, CINE-FOTO-SOM	-23,24%	-15,87%	-12,48%	0,01%
LIV. E PAPELARIA	-32,35%	-33,31%	-18,15%	-1,03%
FARMÁCIAS	-44,47%	-13,86%	32,34%	6,03%
LOJAS DE DEPARTAMENTOS	-45,71%	-17,82%	-1,00%	0,01%
CALÇADOS	-75,35%	-68,50%	7,04%	3,23%
<b>TOTAL</b>	<b>-18,67%</b>	<b>-25,71%</b>	<b>-2,55%</b>	<b>-1,26%</b>

### Mesmo mês do ano anterior Jan/2021 em relação a Jan/2020

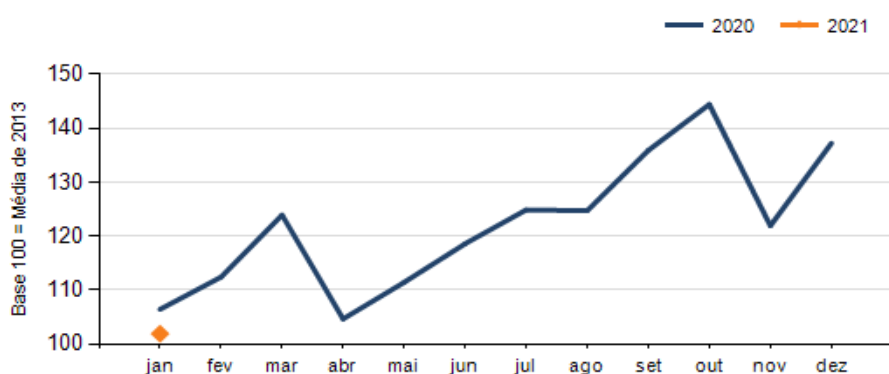
SETOR	VENDAS	COMPRAS	FOLHA DE PAGAMENTO	NÍVEL DE EMPREGO
LOJAS DE DEPARTAMENTOS	22,59%	-3,60%	20,89%	-1,52%
SUPERMERCADOS	9,91%	-0,96%	0,01%	-1,23%
FARMÁCIAS	7,43%	39,35%	9,82%	0,96%
AUTOPEÇAS	5,82%	0,18%	25,47%	7,66%
ÓTICAS, CINE-FOTO-SOM	1,31%	-33,16%	-25,16%	-18,60%
CALÇADOS	-4,43%	-56,64%	13,76%	10,34%
MAT. DE CONSTRUÇÃO	-4,70%	-14,19%	-0,54%	-15,59%
COMBUSTÍVEIS	-6,67%	-10,33%	-1,78%	0,01%
LIV. E PAPELARIA	-36,75%	-34,49%	-34,51%	-18,41%
VESTUÁRIO E TECIDOS	-37,80%	-11,44%	-35,18%	-36,33%
<b>TOTAL</b>	<b>2,17%</b>	<b>-4,23%</b>	<b>-5,32%</b>	<b>-9,91%</b>

## RESULTADO DEFLACIONADO POR SETOR PONTA GROSSA

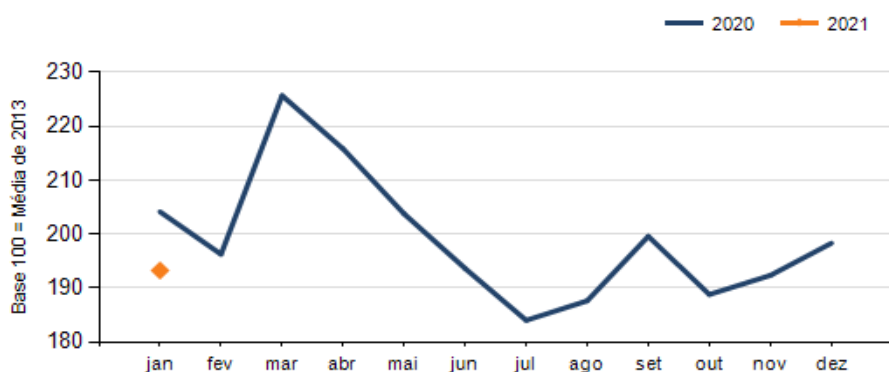
### Evolução das vendas PONTA GROSSA



### Evolução das compras PONTA GROSSA



### Evolução das folhas de pagamento PONTA GROSSA



### Evolução dos níveis de emprego PONTA GROSSA

