

PESQUISA CONJUNTURAL DO



COMÉRCIO

CURITIBA E REGIÃO METROPOLITANA,
LONDRINA, MARINGÁ, REGIÃO OESTE,
PONTA GROSSA, REGIÃO SUDESTE

Nº 238 | Ano 21 | MARÇO - mês base JANEIRO 2021



Resultados promissores antes do recrudescimento da pandemia

ANÁLISE DE DESEMPENHO

Resultados promissores antes do recrudescimento da pandemia

O varejo paranaense apresentou resultados promissores em janeiro segundo a Pesquisa Conjuntural da Fecomércio PR, com o volume de vendas praticamente no mesmo patamar pré-pandemia.

Antes do agravamento do cenário de saúde no país, com o fechamento do comércio em várias cidades, o indicador de vendas estava como pequena redução em relação a janeiro de 2020: apenas 0,38%.

Porém, não foi um comportamento uniforme. Em alguns setores, como farmácias (14,58%), materiais de construção (9,44%), supermercados (6,46%) e lojas de Departamentos (6,29%), houve crescimento significativo, de mais de 5% na variação anual. Por outro lado, setores como livrarias e papelarias (-27,66%), vestuário e tecidos (-24,80%) e calçados (-24,07%) chegaram a apresentar quedas superiores a 20%. Essa diferença está relacionada às mudanças no comportamento do consumidor desde o início da pandemia e às restrições de circulação e suspensão das aulas presenciais, no caso das papelarias.

O faturamento foi positivo para o comércio de Londrina, com alta de 4,74%, assim como em Ponta Grossa, com elevação de 2,17%, e em Curitiba e Região Metropolitana, com aumento de 1,03% na comparação com janeiro de 2020. Já os estabelecimentos comerciais da região de Maringá apresentaram prejuízos de 11,35%, bem como o varejo da região Oeste, com redução de 5,50%, e Sudoeste, com baixa de 2,57%.

Na comparação com dezembro, quando o volume de vendas é sempre maior por causa do pagamento do 13º salário e das compras de Natal, houve queda de 19,72%, o que é característico do mês de janeiro.

As compras para formação de estoques cresceram 2,62% em janeiro deste ano, evidenciando a perspectiva otimista dos lojistas antes da nova aceleração do número de casos da Covid-19. Os segmentos que adquiriram mais mercadorias foram materiais de construção (52,38%) e móveis, decorações e utilidades domésticas (19,82%), diante do aumento no fluxo de vendas nos últimos meses.

O volume de empregos no varejo iniciou o ano 7,15% menor do que em janeiro de 2020, principalmente nos setores mais afetados pela pandemia: calçados (-27,08%), livrarias e papelarias (-20,72%), concessionárias de veículos (-17,03%) e vestuário e tecidos (-13,55%). Em relação a dezembro, o número de trabalhadores do comércio teve redução de 2,11%, com a dispensa dos temporários contratados no fim do ano passado.

No entanto, os gastos dos empresários com a folha de pagamento estão 1,13% maiores do que em dezembro, em função do reajuste dos salários mínimos, nacional e regional, e das convenções e acordos coletivos de trabalho. Já na comparação com janeiro de 2020, estão 2,50% menores, justamente pela redução do quadro funcional.

Em janeiro discutia-se a retomada do Auxílio Emergencial, que cumpriu papel importante na manutenção da demanda e nas vendas do comércio em 2020. Ainda sem a perspectiva do recrudescimento da pandemia, as projeções indicavam crescimento do PIB brasileiro em até 3,5%, com a expansão do agronegócio e da pecuária.

A expectativa de vacinação ampla, nos meses seguintes, não se confirmou: o processo seguiu em ritmo menor que o desejado, exigindo austeridade. O comércio também depende da manutenção da estabilidade política, institucional, legal e econômica do país para ter condições de atender as necessidades da população e prosseguir em termos razoáveis de preços e estoques.

Tudo isso foi aferido pela nossa pesquisa e projetado pela nossa equipe econômica – são importantes ferramentas para a fundamentação do caminho a ser trilhado pelos empresários do comércio.

Boa leitura!

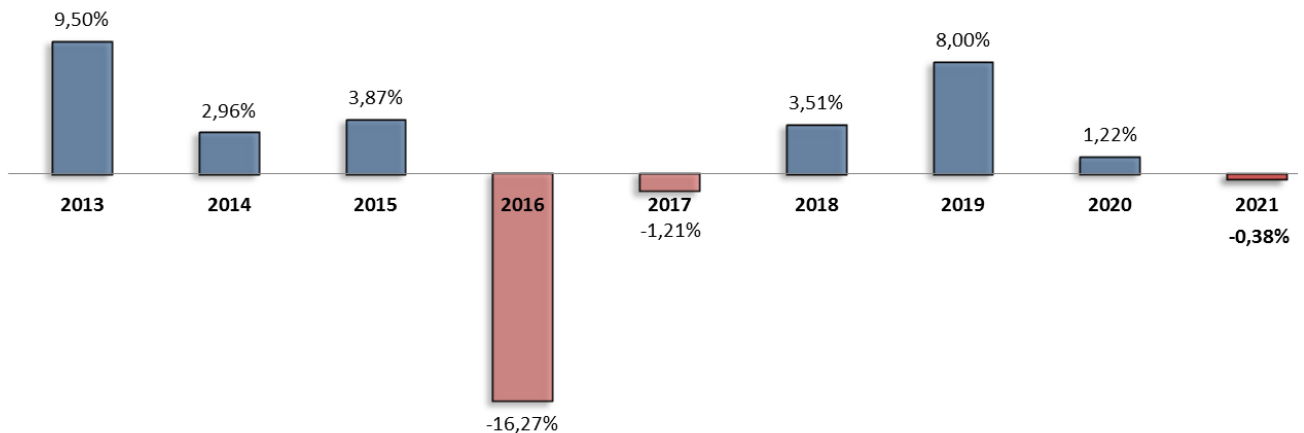
Darci Piana

Presidente do Sistema Fecomércio
Sesc Senac PR



PESQUISA CONJUNTURAL PARANÁ

Acumulado do ano Jan-Jan: em relação ao ano anterior



Acumulado do ano Jan-Jan/2021 em relação a Jan-Jan/2020

SETOR	VENDAS	COMPRAS	FOLHA DE PAGAMENTO	NÍVEL DE EMPREGO
FARMÁCIAS	14,58%	-4,00%	2,14%	-5,24%
MAT. DE CONSTRUÇÃO	9,44%	52,38%	1,84%	-6,91%
SUPERMERCADOS	6,46%	0,52%	6,55%	0,83%
LOJAS DE DEPARTAMENTOS	6,29%	-12,22%	7,17%	-10,77%
MÓVEIS, DEC. E UTIL. DOM.	2,81%	19,82%	15,87%	-0,33%
AUTOPEÇAS	-0,44%	-6,75%	-5,10%	4,18%
COMBUSTÍVEIS	-2,08%	-0,28%	3,75%	0,79%
CONCESSIONÁRIAS DE VEÍCULOS	-6,78%	-10,75%	-21,15%	-17,03%
ÓTICAS, CINE-FOTO-SOM	-8,59%	6,43%	0,00%	-3,53%
CALÇADOS	-24,07%	6,65%	-31,47%	-27,08%
VESTUÁRIO E TECIDOS	-24,80%	1,38%	11,02%	-13,55%
LIV. E PAPELARIA	-27,66%	-15,73%	-15,35%	-20,72%
TOTAL	-0,38%	2,62%	-2,50%	-7,15%

PESQUISA CONJUNTURAL PARANÁ

Mês anterior Jan/2021 em relação a Dez/2020

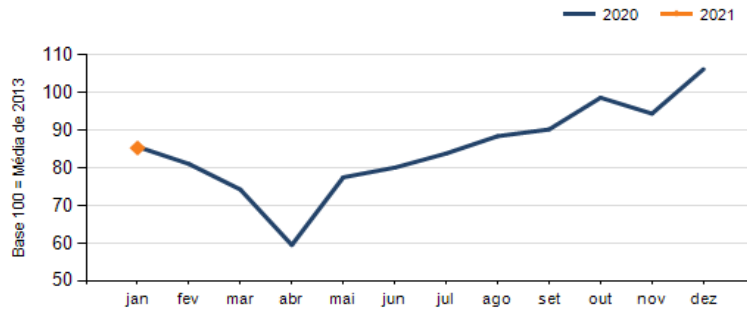
SETOR	VENDAS	COMPRAS	FOLHA DE PAGAMENTO	NÍVEL DE EMPREGO
AUTOPEÇAS	-3,69%	-8,89%	-7,63%	1,37%
COMBUSTÍVEIS	-5,87%	-3,72%	1,99%	0,40%
MAT. DE CONSTRUÇÃO	-6,37%	-11,78%	3,16%	-1,42%
FARMÁCIAS	-11,04%	-18,99%	104,60%	-1,28%
CONCESSIONÁRIAS DE VEÍCULOS	-12,05%	-32,08%	-16,69%	-0,30%
ÓTICAS, CINE-FOTO-SOM	-19,45%	-30,00%	-19,40%	-0,61%
SUPERMERCADOS	-20,99%	-24,21%	6,02%	-0,07%
LIV. E PAPELARIA	-22,18%	-23,01%	-5,73%	-2,87%
MÓVEIS, DEC. E UTIL. DOM.	-31,51%	-33,63%	-6,19%	-5,48%
LOJAS DE DEPARTAMENTOS	-34,16%	-30,40%	2,95%	1,52%
VESTUÁRIO E TECIDOS	-63,16%	-0,31%	9,36%	-0,69%
CALÇADOS	-65,03%	-48,82%	-38,41%	-24,67%
TOTAL	-19,72%	-22,19%	1,13%	-2,11%

Mesmo mês do ano anterior Jan/2021 em relação a Jan/2020

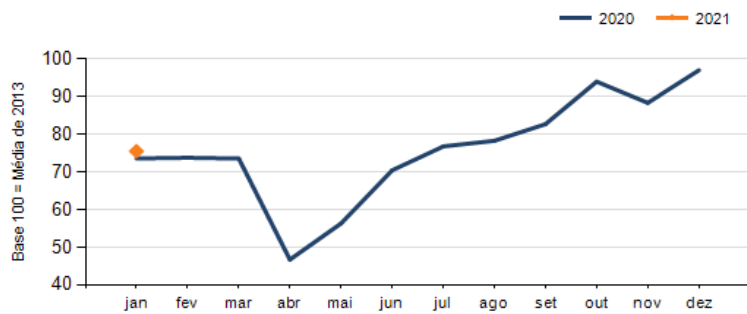
SETOR	VENDAS	COMPRAS	FOLHA DE PAGAMENTO	NÍVEL DE EMPREGO
FARMÁCIAS	14,58%	-4,00%	2,14%	-5,24%
MAT. DE CONSTRUÇÃO	9,44%	52,38%	1,84%	-6,91%
SUPERMERCADOS	6,46%	0,52%	6,55%	0,83%
LOJAS DE DEPARTAMENTOS	6,29%	-12,22%	7,17%	-10,77%
MÓVEIS, DEC. E UTIL. DOM.	2,81%	19,82%	15,87%	-0,33%
AUTOPEÇAS	-0,44%	-6,75%	-5,10%	4,18%
COMBUSTÍVEIS	-2,08%	-0,28%	3,75%	0,79%
CONCESSIONÁRIAS DE VEÍCULOS	-6,78%	-10,75%	-21,15%	-17,03%
ÓTICAS, CINE-FOTO-SOM	-8,59%	6,43%	0,00%	-3,53%
CALÇADOS	-24,07%	6,65%	-31,47%	-27,08%
VESTUÁRIO E TECIDOS	-24,80%	1,38%	11,02%	-13,55%
LIV. E PAPELARIA	-27,66%	-15,73%	-15,35%	-20,72%
TOTAL	-0,38%	2,62%	-2,50%	-7,15%



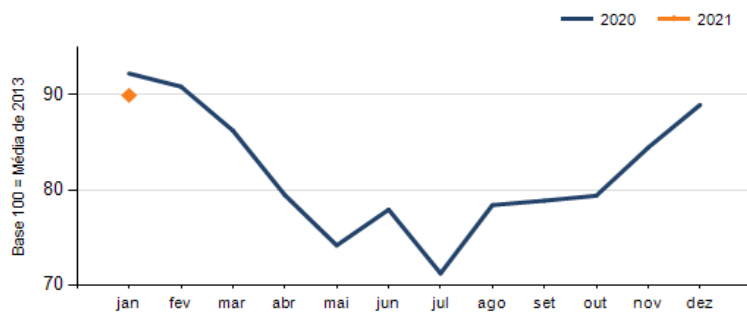
Evolução das vendas



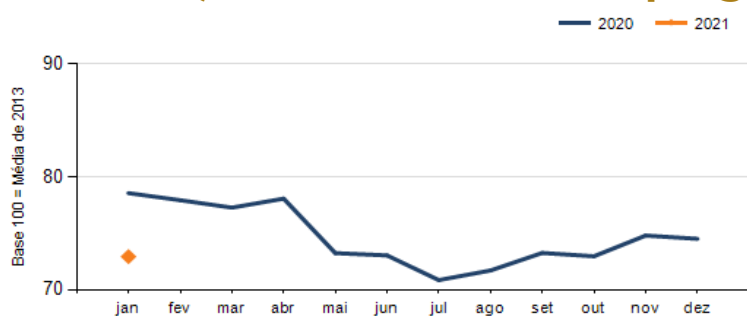
Evolução das compras



Evolução das folhas de pagamento



Evolução dos níveis de emprego



SÍNTESE DO DESEMPENHO POR REGIÃO

VARIÁVEIS	CURITIBA E REGIÃO METROPOLITANA			PONTA GROSSA		
	Mês anterior	Mesmo mês do ano anterior	Acumulado	Mês anterior	Mesmo mês do ano anterior	Acumulado
	jan/2021 sobre dez/2020	jan/2021 sobre jan/2020	jan-jan/2021 sobre jan-jan/2020	jan/2021 sobre dez/2020	jan/2021 sobre jan/2020	jan-jan/2021 sobre jan-jan/2020
Vendas	-16,81%	1,03%	1,03%	-18,67%	2,17%	2,17%
Compras	-24,31%	1,22%	1,22%	-25,71%	-4,23%	-4,23%
Nível de emprego	-0,75%	-5,36%	-5,36%	-1,26%	-9,91%	-9,91%
Folha de pagamentos	4,32%	-5,89%	-5,89%	-2,55%	-5,32%	-5,32%

VARIÁVEIS	LONDRINA			MARINGÁ		
	Mês anterior	Mesmo mês do ano anterior	Acumulado	Mês anterior	Mesmo mês do ano anterior	Acumulado
	jan/2021 sobre dez/2020	jan/2021 sobre jan/2020	jan-jan/2021 sobre jan-jan/2020	jan/2021 sobre dez/2020	jan/2021 sobre jan/2020	jan-jan/2021 sobre jan-jan/2020
Vendas	-24,09%	4,74%	4,74%	-27,75%	-11,35%	-11,35%
Compras	-16,10%	9,51%	9,51%	-21,75%	-9,10%	-9,10%
Nível de emprego	-3,63%	-9,25%	-9,25%	-7,24%	-11,80%	-11,80%
Folha de pagamentos	-8,56%	5,07%	5,07%	25,68%	16,21%	16,21%

VARIÁVEIS	REGIÃO OESTE			REGIÃO SUDOESTE		
	Mês anterior	Mesmo mês do ano anterior	Acumulado	Mês anterior	Mesmo mês do ano anterior	Acumulado
	jan/2021 sobre dez/2020	jan/2021 sobre jan/2020	jan-jan/2021 sobre jan-jan/2020	jan/2021 sobre dez/2020	jan/2021 sobre jan/2020	jan-jan/2021 sobre jan-jan/2020
Vendas	-19,69%	-5,50%	-5,50%	-17,08%	-2,57%	-2,57%
Compras	-21,75%	4,68%	4,68%	-16,20%	-5,22%	-5,22%
Nível de emprego	-0,12%	-5,40%	-5,40%	-0,77%	1,86%	1,86%
Folha de pagamentos	-9,63%	-14,25%	-14,25%	-18,07%	13,92%	13,92%



PESQUISA COMPLETA:

Os dados apresentados nesta publicação são resumidos.
As informações completas podem ser acessadas no www.fecomercio.pr.com.br



EXPEDIENTE

Publicação da Federação do Comércio de Bens, Serviços e Turismo do Paraná | Rua Visconde do Rio Branco, 931 – 6º andar
CEP 80410-001 | Curitiba - Paraná | (41) 3883-4500 | www.fecomercio.pr.com.br - federacao@fecomercio.pr.com.br

SISTEMA FECOMÉRCIO SESC SENAC PR
Presidente Darci Piana

Departamento de Pesquisas | pesquisa@fecomercio.pr.com.br | (41) 3883-4527

Núcleo de Comunicação e Marketing - NCM | jornalismo@fecomercio.pr.com.br
Coordenador Geral do NCM Cesar Luiz Gonçalves | Coordenador de Jornalismo Ernani Buchmann
Revisão Sonia Amaral | Diagramação Vera Andrion

