

RESULTADO DEFLACIONADO POR SETOR MARINGÁ

Acumulado do ano Jan-Jan/2021 em relação a Jan-Jan/2020

SETOR	VENDAS	COMPRAS	FOLHA DE PAGAMENTO	NÍVEL DE EMPREGO
LOJAS DE DEPARTAMENTOS	13,47%	-12,03%	26,23%	-7,81%
SUPERMERCADOS	5,35%	-16,94%	-3,42%	-0,51%
FARMÁCIAS	-3,54%	-6,59%	-11,57%	-3,05%
MAT. DE CONSTRUÇÃO	-15,49%	13,49%	-19,00%	-5,77%
LIV. E PAPELARIA	-34,50%	-33,68%	-18,98%	-18,27%
VESTUÁRIO E TECIDOS	-37,60%	-40,03%	79,03%	-21,76%
TOTAL	-11,35%	-9,10%	16,21%	-11,80%

Mês anterior Jan/2021 em relação a Dez/2020

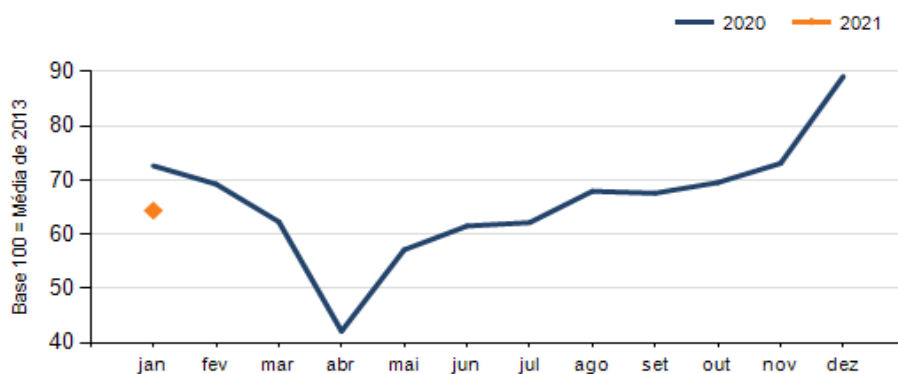
SETOR	VENDAS	COMPRAS	FOLHA DE PAGAMENTO	NÍVEL DE EMPREGO
LIV. E PAPELARIA	-12,60%	-31,47%	1,12%	-0,57%
FARMÁCIAS	-15,45%	-16,51%	284,93%	3,45%
SUPERMERCADOS	-15,75%	-19,24%	-8,96%	-0,44%
LOJAS DE DEPARTAMENTOS	-22,77%	-26,62%	8,45%	-1,10%
MAT. DE CONSTRUÇÃO	-25,43%	-30,55%	-5,93%	-7,55%
VESTUÁRIO E TECIDOS	-63,52%	81,97%	65,39%	-5,65%
TOTAL	-27,75%	-21,75%	25,68%	-7,24%

Mesmo mês do ano anterior Jan/2021 em relação a Jan/2020

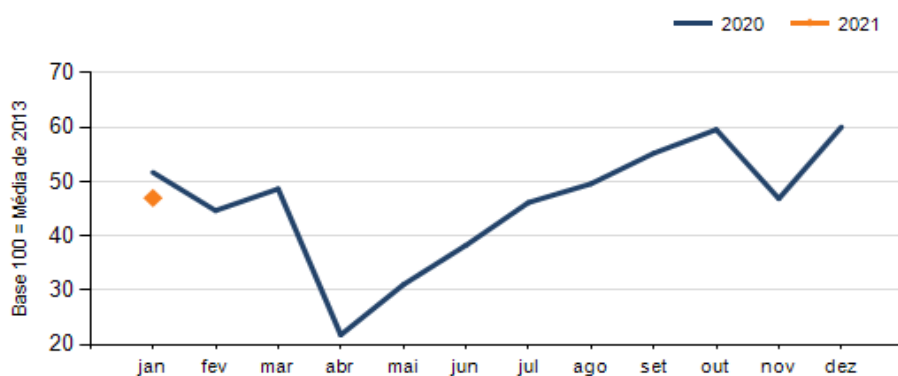
SETOR	VENDAS	COMPRAS	FOLHA DE PAGAMENTO	NÍVEL DE EMPREGO
LOJAS DE DEPARTAMENTOS	13,47%	-12,03%	26,23%	-7,81%
SUPERMERCADOS	5,35%	-16,94%	-3,42%	-0,51%
FARMÁCIAS	-3,54%	-6,59%	-11,57%	-3,05%
MAT. DE CONSTRUÇÃO	-15,49%	13,49%	-19,00%	-5,77%
LIV. E PAPELARIA	-34,50%	-33,68%	-18,98%	-18,27%
VESTUÁRIO E TECIDOS	-37,60%	-40,03%	79,03%	-21,76%
TOTAL	-11,35%	-9,10%	16,21%	-11,80%

RESULTADO DEFLACIONADO POR SETOR MARINGÁ

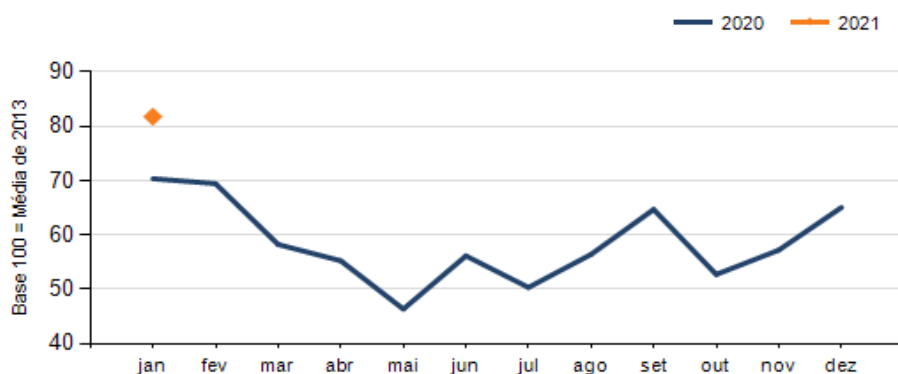
Evolução das vendas MARINGÁ



Evolução das compras MARINGÁ



Evolução das folhas de pagamento MARINGÁ



Evolução dos níveis de emprego MARINGÁ

