

RESULTADO DEFLACIONADO POR SETOR LONDRINA

Acumulado do ano Jan-Jan/2021 em relação a Jan-Jan/2020

SETOR	VENDAS	COMPRAS	FOLHA DE PAGAMENTO	NÍVEL DE EMPREGO
LOJAS DE DEPARTAMENTOS	31,91%	-10,87%	28,88%	-8,48%
MAT. DE CONSTRUÇÃO	28,01%	49,69%	55,69%	-3,91%
FARMÁCIAS	15,67%	-31,92%	-0,76%	-14,96%
VESTUÁRIO E TECIDOS	9,88%	53,07%	8,21%	10,00%
SUPERMERCADOS	5,43%	-6,13%	1,24%	-9,90%
MÓVEIS, DEC. E UTIL. DOM.	-2,23%	63,03%	20,72%	-9,04%
LIV. E PAPELARIA	-8,69%	-15,95%	7,92%	-24,72%
CONCESSIONÁRIAS DE VEÍCULOS	-19,51%	-16,90%	-15,51%	-14,18%
CALÇADOS	-26,43%	22,03%	-45,99%	-31,99%
ÓTICAS, CINE-FOTO-SOM	-27,77%	-41,00%	-8,64%	-8,19%
TOTAL	4,74%	9,51%	5,07%	-9,25%

Mês anterior Jan/2021 em relação a Dez/2020

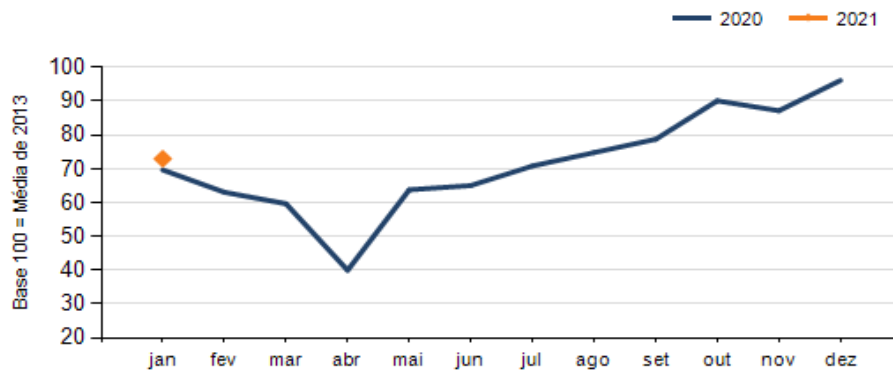
SETOR	VENDAS	COMPRAS	FOLHA DE PAGAMENTO	NÍVEL DE EMPREGO
MAT. DE CONSTRUÇÃO	-5,95%	-5,45%	23,47%	0,49%
FARMÁCIAS	-7,97%	-18,15%	17,86%	-3,48%
SUPERMERCADOS	-16,42%	-23,17%	2,30%	0,23%
CONCESSIONÁRIAS DE VEÍCULOS	-19,45%	-23,34%	-29,16%	1,59%
ÓTICAS, CINE-FOTO-SOM	-21,82%	-49,73%	14,56%	0,01%
LOJAS DE DEPARTAMENTOS	-22,61%	-32,94%	-0,41%	0,53%
LIV. E PAPELARIA	-39,84%	-34,47%	-3,41%	-12,63%
VESTUÁRIO E TECIDOS	-59,00%	-43,65%	-17,38%	2,33%
MÓVEIS, DEC. E UTIL. DOM.	-62,18%	-27,23%	1,88%	-2,51%
CALÇADOS	-65,35%	-42,08%	-58,68%	-25,05%
TOTAL	-24,09%	-16,10%	-8,56%	-3,63%

Mesmo mês do ano anterior Jan/2021 em relação a Jan/2020

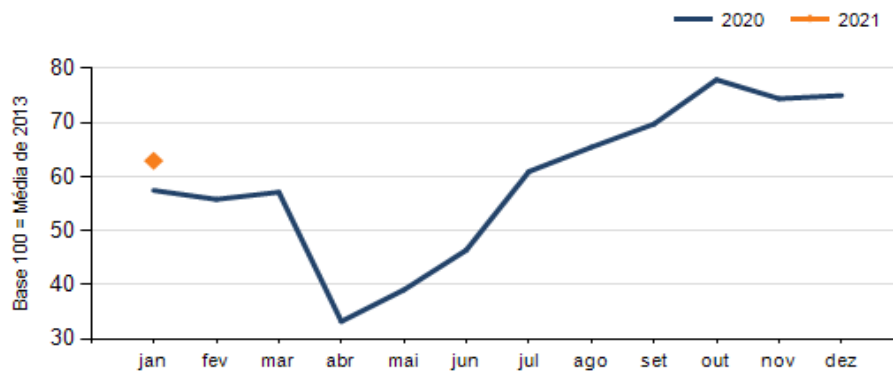
SETOR	VENDAS	COMPRAS	FOLHA DE PAGAMENTO	NÍVEL DE EMPREGO
LOJAS DE DEPARTAMENTOS	31,91%	-10,87%	28,88%	-8,48%
MAT. DE CONSTRUÇÃO	28,01%	49,69%	55,69%	-3,91%
FARMÁCIAS	15,67%	-31,92%	-0,76%	-14,96%
VESTUÁRIO E TECIDOS	9,88%	53,07%	8,21%	10,00%
SUPERMERCADOS	5,43%	-6,13%	1,24%	-9,90%
MÓVEIS, DEC. E UTIL. DOM.	-2,23%	63,03%	20,72%	-9,04%
LIV. E PAPELARIA	-8,69%	-15,95%	7,92%	-24,72%
CONCESSIONÁRIAS DE VEÍCULOS	-19,51%	-16,90%	-15,51%	-14,18%
CALÇADOS	-26,43%	22,03%	-45,99%	-31,99%
ÓTICAS, CINE-FOTO-SOM	-27,77%	-41,00%	-8,64%	-8,19%
TOTAL	4,74%	9,51%	5,07%	-9,25%

RESULTADO DEFLACIONADO POR SETOR LONDRINA

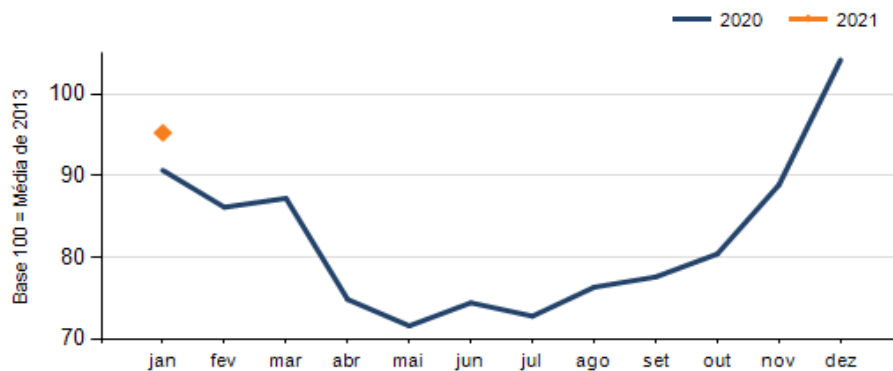
Evolução das vendas LONDRINA



Evolução das compras LONDRINA



Evolução das folhas de pagamento LONDRINA



Evolução dos níveis de emprego LONDRINA

