

RESULTADO DEFLACIONADO POR SETOR CURITIBA E RM

Acumulado do ano Jan-Jan/2021 em relação a Jan-Jan/2020

SETOR	VENDAS	COMPRAS	FOLHA DE PAGAMENTO	NÍVEL DE EMPREGO
FARMÁCIAS	20,38%	8,53%	5,77%	1,32%
MÓVEIS, DEC. E UTIL. DOM.	8,12%	14,56%	20,76%	11,36%
SUPERMERCADOS	6,36%	1,96%	12,81%	0,62%
MAT. DE CONSTRUÇÃO	5,94%	23,96%	-3,71%	-5,44%
COMBUSTÍVEIS	1,30%	3,27%	10,06%	1,84%
CONCESSIONÁRIAS DE VEÍCULOS	-0,69%	-5,35%	-15,43%	-16,10%
AUTOPEÇAS	-6,96%	-4,55%	-11,08%	4,68%
ÓTICAS, CINE-FOTO-SOM	-9,56%	53,68%	4,56%	-6,31%
CALÇADOS	-12,86%	-5,32%	-17,30%	-26,67%
LOJAS DE DEPARTAMENTOS	-13,23%	-13,44%	-13,19%	-12,96%
VESTUÁRIO E TECIDOS	-26,46%	61,43%	-27,78%	-16,52%
LIV. E PAPELARIA	-28,35%	-8,52%	-29,32%	-29,27%
TOTAL	1,03%	1,22%	-5,89%	-5,36%

Mês anterior Jan/2021 em relação a Dez/2020

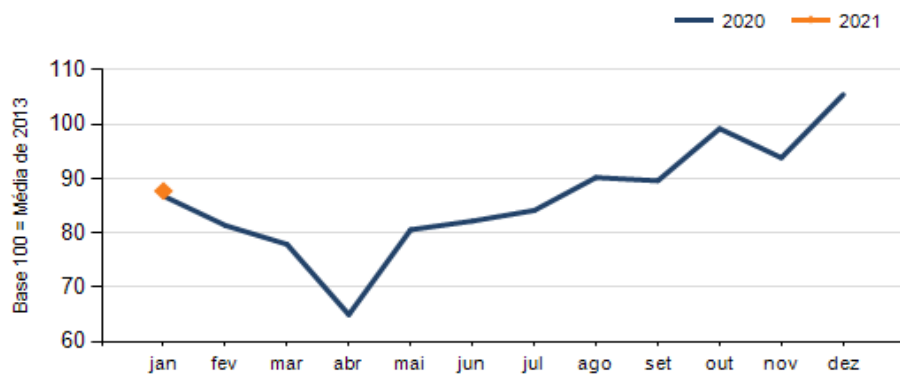
SETOR	VENDAS	COMPRAS	FOLHA DE PAGAMENTO	NÍVEL DE EMPREGO
COMBUSTÍVEIS	-4,18%	-2,28%	10,25%	-1,38%
CONCESSIONÁRIAS DE VEÍCULOS	-6,45%	-35,28%	-13,31%	-0,72%
AUTOPEÇAS	-6,74%	0,18%	-1,59%	2,93%
MAT. DE CONSTRUÇÃO	-7,77%	-16,51%	-1,05%	-0,61%
FARMÁCIAS	-11,10%	-19,04%	336,69%	-0,74%
LIV. E PAPELARIA	-11,54%	-12,92%	-13,20%	0,12%
MÓVEIS, DEC. E UTIL. DOM.	-16,83%	-36,88%	4,50%	-2,00%
SUPERMERCADOS	-22,16%	-25,32%	14,15%	-1,28%
ÓTICAS, CINE-FOTO-SOM	-28,29%	-14,08%	-14,91%	-1,89%
LOJAS DE DEPARTAMENTOS	-43,56%	-30,18%	6,92%	2,61%
CALÇADOS	-60,14%	-50,03%	-5,40%	-7,08%
VESTUÁRIO E TECIDOS	-69,01%	25,08%	-14,14%	1,01%
TOTAL	-16,81%	-24,31%	4,32%	-0,75%

Mesmo mês do ano anterior Jan/2021 em relação a Jan/2020

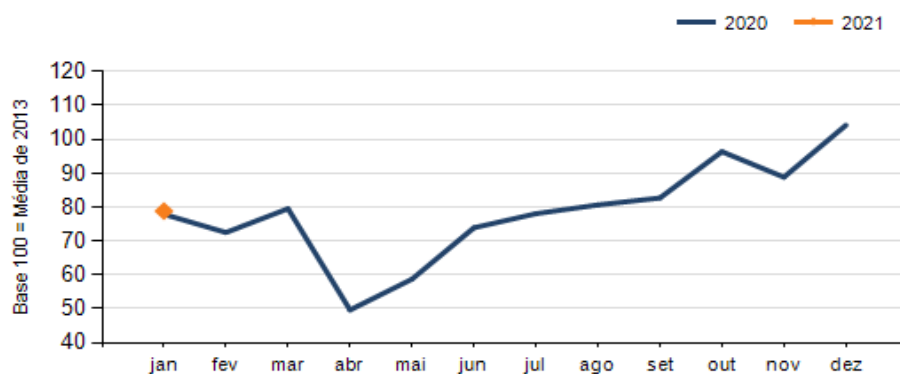
SETOR	VENDAS	COMPRAS	FOLHA DE PAGAMENTO	NÍVEL DE EMPREGO
FARMÁCIAS	20,38%	8,53%	5,77%	1,32%
MÓVEIS, DEC. E UTIL. DOM.	8,12%	14,56%	20,76%	11,36%
SUPERMERCADOS	6,36%	1,96%	12,81%	0,62%
MAT. DE CONSTRUÇÃO	5,94%	23,96%	-3,71%	-5,44%
COMBUSTÍVEIS	1,30%	3,27%	10,06%	1,84%
CONCESSIONÁRIAS DE VEÍCULOS	-0,69%	-5,35%	-15,43%	-16,10%
AUTOPEÇAS	-6,96%	-4,55%	-11,08%	4,68%
ÓTICAS, CINE-FOTO-SOM	-9,56%	53,68%	4,56%	-6,31%
CALÇADOS	-12,86%	-5,32%	-17,30%	-26,67%
LOJAS DE DEPARTAMENTOS	-13,23%	-13,44%	-13,19%	-12,96%
VESTUÁRIO E TECIDOS	-26,46%	61,43%	-27,78%	-16,52%
LIV. E PAPELARIA	-28,35%	-8,52%	-29,32%	-29,27%
TOTAL	1,03%	1,22%	-5,89%	-5,36%

RESULTADO DEFLACIONADO POR SETOR CURITIBA E RM

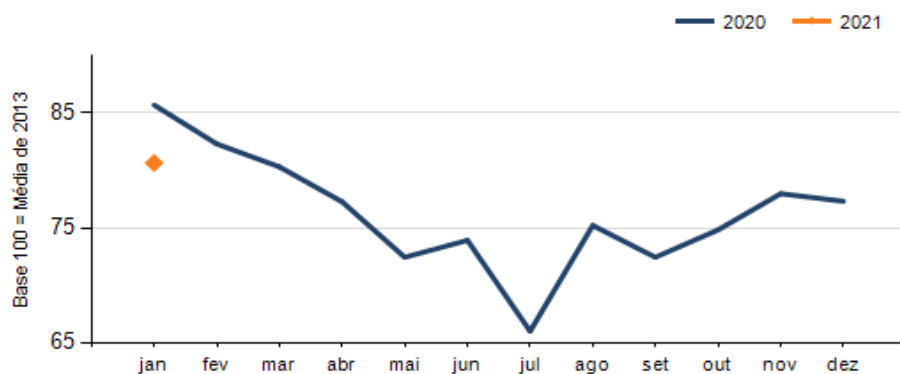
Evolução das vendas CURITIBA E RM



Evolução das compras CURITIBA E RM



Evolução das folhas de pagamento CURITIBA E RM



Evolução dos níveis de emprego CURITIBA E RM

