

## RESULTADO DEFLACIONADO POR SETOR PARANÁ

### Acumulado do ano Jan-Jan/2021 em relação a Jan-Jan/2020

SETOR	VENDAS	COMPRAS	FOLHA DE PAGAMENTO	NÍVEL DE EMPREGO
FARMÁCIAS	14,58%	-4,00%	2,14%	-5,24%
MAT. DE CONSTRUÇÃO	9,44%	52,38%	1,84%	-6,91%
SUPERMERCADOS	6,46%	0,52%	6,55%	0,83%
LOJAS DE DEPARTAMENTOS	6,29%	-12,22%	7,17%	-10,77%
MÓVEIS, DEC. E UTIL. DOM.	2,81%	19,82%	15,87%	-0,33%
AUTOPEÇAS	-0,44%	-6,75%	-5,10%	4,18%
COMBUSTÍVEIS	-2,08%	-0,28%	3,75%	0,79%
CONCESSIONÁRIAS DE VEÍCULOS	-6,78%	-10,75%	-21,15%	-17,03%
ÓTICAS, CINE-FOTO-SOM	-8,59%	6,43%	0,00%	-3,53%
CALÇADOS	-24,07%	6,65%	-31,47%	-27,08%
VESTUÁRIO E TECIDOS	-24,80%	1,38%	11,02%	-13,55%
LIV. E PAPELARIA	-27,66%	-15,73%	-15,35%	-20,72%
<b>TOTAL</b>	<b>-0,38%</b>	<b>2,62%</b>	<b>-2,50%</b>	<b>-7,15%</b>

### Mês anterior Jan/2021 em relação a Dez/2020

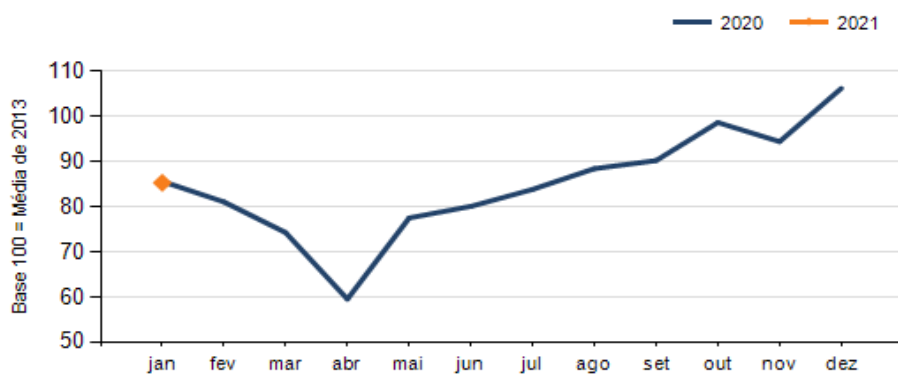
SETOR	VENDAS	COMPRAS	FOLHA DE PAGAMENTO	NÍVEL DE EMPREGO
AUTOPEÇAS	-3,69%	-8,89%	-7,63%	1,37%
COMBUSTÍVEIS	-5,87%	-3,72%	1,99%	0,40%
MAT. DE CONSTRUÇÃO	-6,37%	-11,78%	3,16%	-1,42%
FARMÁCIAS	-11,04%	-18,99%	104,60%	-1,28%
CONCESSIONÁRIAS DE VEÍCULOS	-12,05%	-32,08%	-16,69%	-0,30%
ÓTICAS, CINE-FOTO-SOM	-19,45%	-30,00%	-19,40%	-0,61%
SUPERMERCADOS	-20,99%	-24,21%	6,02%	-0,07%
LIV. E PAPELARIA	-22,18%	-23,01%	-5,73%	-2,87%
MÓVEIS, DEC. E UTIL. DOM.	-31,51%	-33,63%	-6,19%	-5,48%
LOJAS DE DEPARTAMENTOS	-34,16%	-30,40%	2,95%	1,52%
VESTUÁRIO E TECIDOS	-63,16%	-0,31%	9,36%	-0,69%
CALÇADOS	-65,03%	-48,82%	-38,41%	-24,67%
<b>TOTAL</b>	<b>-19,72%</b>	<b>-22,19%</b>	<b>1,13%</b>	<b>-2,11%</b>

### Mesmo mês do ano anterior Jan/2021 em relação a Jan/2020

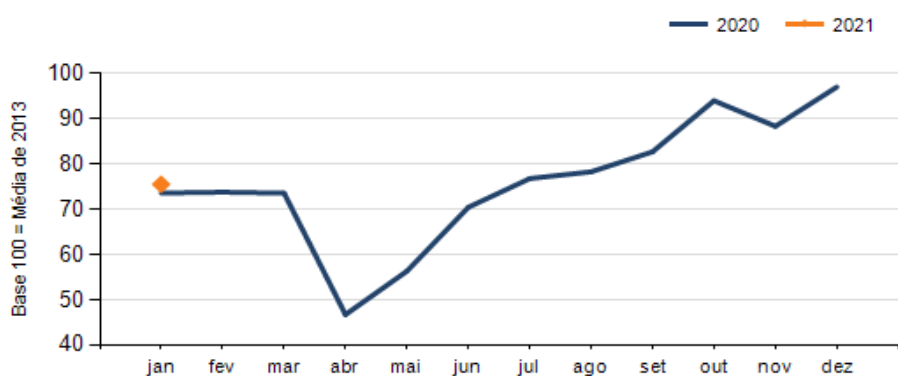
SETOR	VENDAS	COMPRAS	FOLHA DE PAGAMENTO	NÍVEL DE EMPREGO
FARMÁCIAS	14,58%	-4,00%	2,14%	-5,24%
MAT. DE CONSTRUÇÃO	9,44%	52,38%	1,84%	-6,91%
SUPERMERCADOS	6,46%	0,52%	6,55%	0,83%
LOJAS DE DEPARTAMENTOS	6,29%	-12,22%	7,17%	-10,77%
MÓVEIS, DEC. E UTIL. DOM.	2,81%	19,82%	15,87%	-0,33%
AUTOPEÇAS	-0,44%	-6,75%	-5,10%	4,18%
COMBUSTÍVEIS	-2,08%	-0,28%	3,75%	0,79%
CONCESSIONÁRIAS DE VEÍCULOS	-6,78%	-10,75%	-21,15%	-17,03%
ÓTICAS, CINE-FOTO-SOM	-8,59%	6,43%	0,00%	-3,53%
CALÇADOS	-24,07%	6,65%	-31,47%	-27,08%
VESTUÁRIO E TECIDOS	-24,80%	1,38%	11,02%	-13,55%
LIV. E PAPELARIA	-27,66%	-15,73%	-15,35%	-20,72%
<b>TOTAL</b>	<b>-0,38%</b>	<b>2,62%</b>	<b>-2,50%</b>	<b>-7,15%</b>

## RESULTADO DEFLACIONADO POR SETOR PARANÁ

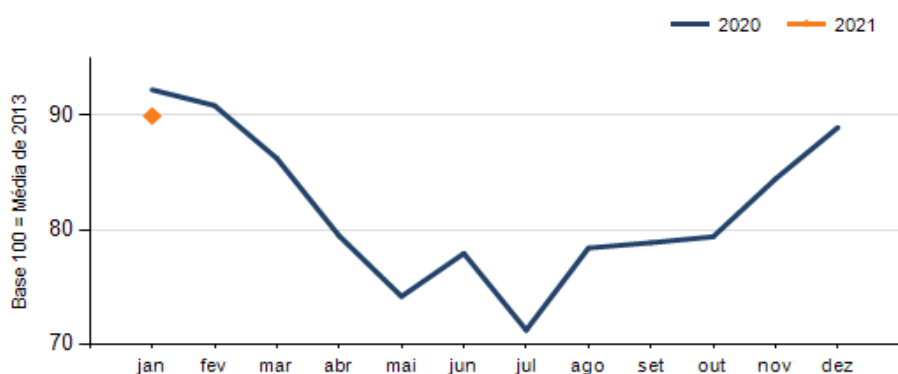
### Evolução das vendas PARANÁ



### Evolução das compras PARANÁ



### Evolução das folhas de pagamento PARANÁ



### Evolução dos níveis de emprego PARANÁ

