

RESULTADO DEFLACIONADO POR SETOR REGIÃO OESTE

Acumulado do ano Jan-Dez/2020 em relação a Jan-Dez/2019

SETOR	VENDAS	COMPRAS	FOLHA DE PAGAMENTO	NÍVEL DE EMPREGO
MÓVEIS, DEC. E UTIL. DOM.	11,65%	-7,13%	11,76%	-2,37%
AUTOPEÇAS	6,64%	5,24%	-4,93%	0,70%
SUPERMERCADOS	2,87%	1,08%	7,61%	4,63%
FARMÁCIAS	1,91%	6,15%	-26,98%	-6,30%
CALÇADOS	-7,03%	-32,66%	-2,53%	-8,58%
CONCESSIONÁRIAS DE VEÍCULOS	-7,97%	-17,70%	-39,42%	-18,72%
MAT. DE CONSTRUÇÃO	-10,67%	-14,04%	-15,16%	-14,78%
COMBUSTÍVEIS	-13,25%	-11,97%	-21,46%	-19,19%
LIV. E PAPELARIA	-13,73%	-12,39%	-12,94%	5,37%
LOJAS DE DEPARTAMENTOS	-14,69%	-18,55%	-20,37%	-11,74%
VESTUÁRIO E TECIDOS	-18,62%	-34,24%	30,62%	-1,51%
ÓTICAS, CINE-FOTO-SOM	-25,08%	-11,90%	-11,02%	-19,25%
TOTAL	-5,11%	-10,90%	-10,49%	-6,84%

Mês anterior Dez/2020 em relação a Nov/2020

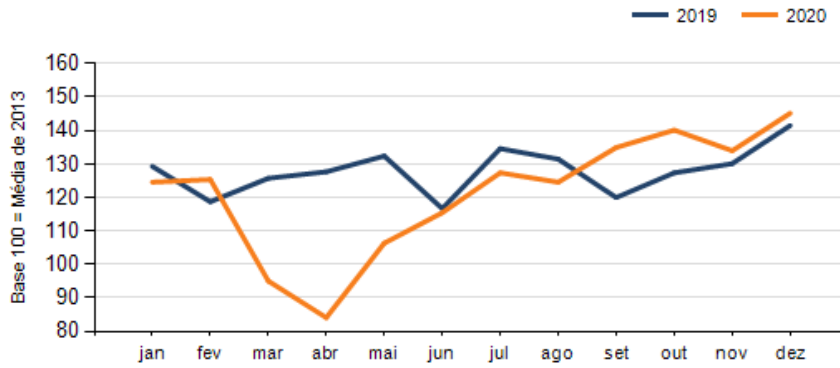
SETOR	VENDAS	COMPRAS	FOLHA DE PAGAMENTO	NÍVEL DE EMPREGO
VESTUÁRIO E TECIDOS	84,33%	-11,02%	18,11%	0,01%
CALÇADOS	67,98%	-18,75%	26,93%	-2,53%
LIV. E PAPELARIA	27,61%	43,30%	5,33%	-2,24%
SUPERMERCADOS	26,84%	16,34%	-13,38%	-5,80%
LOJAS DE DEPARTAMENTOS	16,79%	-11,20%	-8,77%	1,55%
AUTOPEÇAS	13,75%	19,86%	10,38%	0,35%
COMBUSTÍVEIS	9,06%	13,80%	12,19%	-3,47%
MÓVEIS, DEC. E UTIL. DOM.	6,76%	-20,25%	12,76%	8,51%
CONCESSIONÁRIAS DE VEÍCULOS	5,65%	-4,81%	15,63%	1,33%
ÓTICAS, CINE-FOTO-SOM	3,11%	40,78%	54,64%	0,70%
FARMÁCIAS	0,26%	-11,16%	48,12%	3,80%
MAT. DE CONSTRUÇÃO	-16,41%	-25,92%	-8,34%	0,62%
TOTAL	8,36%	-4,34%	1,12%	-0,20%

Mesmo mês do ano anterior Dez/2020 em relação a Dez/2019

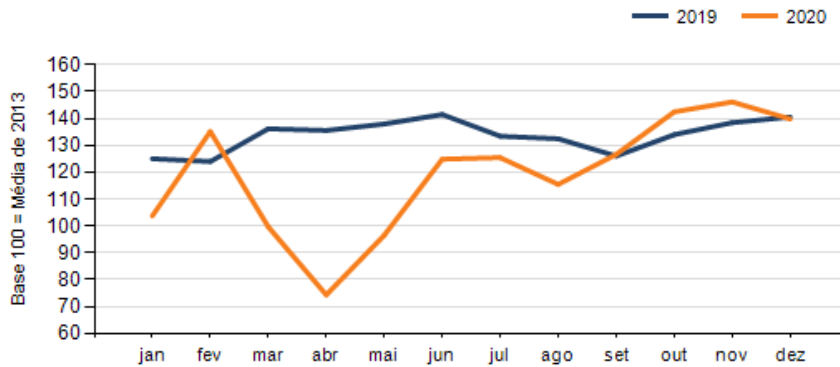
SETOR	VENDAS	COMPRAS	FOLHA DE PAGAMENTO	NÍVEL DE EMPREGO
VESTUÁRIO E TECIDOS	10,34%	12,15%	19,23%	-1,03%
FARMÁCIAS	10,17%	-19,29%	-58,36%	-5,35%
SUPERMERCADOS	9,63%	9,69%	3,93%	8,40%
AUTOPEÇAS	3,92%	3,21%	-7,03%	-0,40%
MAT. DE CONSTRUÇÃO	1,63%	11,33%	-2,49%	-8,95%
CONCESSIONÁRIAS DE VEÍCULOS	1,31%	-9,80%	-48,56%	-28,01%
MÓVEIS, DEC. E UTIL. DOM.	1,29%	1,36%	-3,16%	-0,19%
ÓTICAS, CINE-FOTO-SOM	-0,97%	55,27%	29,20%	2,57%
COMBUSTÍVEIS	-4,69%	-2,16%	-13,55%	-14,52%
LIV. E PAPELARIA	-5,04%	21,78%	5,64%	-1,36%
LOJAS DE DEPARTAMENTOS	-6,64%	-19,98%	-25,10%	-16,05%
CALÇADOS	-9,71%	-4,71%	44,55%	9,10%
TOTAL	2,59%	-0,53%	-11,32%	-3,71%

RESULTADO DEFLACIONADO POR SETOR REGIÃO OESTE

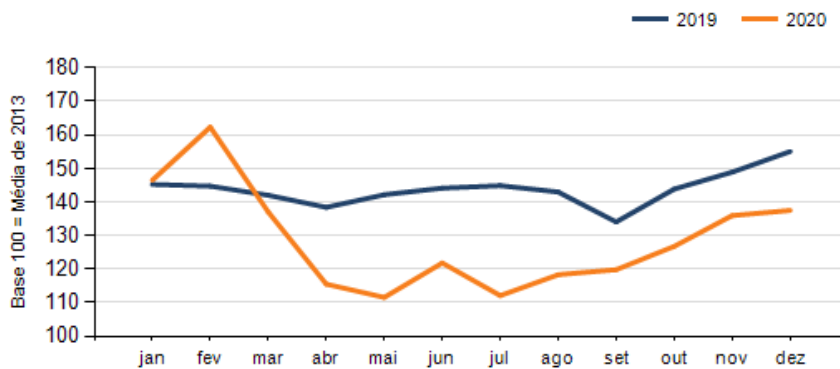
Evolução das vendas REGIÃO OESTE



Evolução das compras REGIÃO OESTE



Evolução das folhas de pagamento REGIÃO OESTE



Evolução dos níveis de emprego REGIÃO OESTE

