

RESULTADO DEFLACIONADO POR SETOR PONTA GROSSA

Acumulado do ano Jan-Dez/2020 em relação a Jan-Dez/2019

| SETOR | VENDAS | COMPRAS | FOLHA DE PAGAMENTO | NÍVEL DE EMPREGO |
|-----------------------|--------------|--------------|--------------------|------------------|
| MAT. DE CONSTRUÇÃO | 9,47% | 5,32% | -2,47% | -10,58% |
| SUPERMERCADOS | 6,52% | 4,81% | -1,88% | 0,16% |
| AUTOPEÇAS | 6,48% | 14,92% | 13,37% | 3,38% |
| FARMÁCIAS | -0,63% | -22,67% | -13,52% | -0,83% |
| ÓTICAS, CINE-FOTO-SOM | -2,15% | -2,06% | -30,74% | -16,84% |
| COMBUSTÍVEIS | -7,57% | -6,36% | 18,62% | -17,23% |
| VESTUÁRIO E TECIDOS | -18,91% | -10,75% | -21,64% | -16,77% |
| LIV. E PAPELARIA | -28,18% | -43,72% | -26,70% | -28,01% |
| CALÇADOS | -32,35% | -35,88% | -27,80% | -7,92% |
| TOTAL | 1,18% | 0,53% | -4,93% | -4,60% |

Mês anterior Dez/2020 em relação a Nov/2020

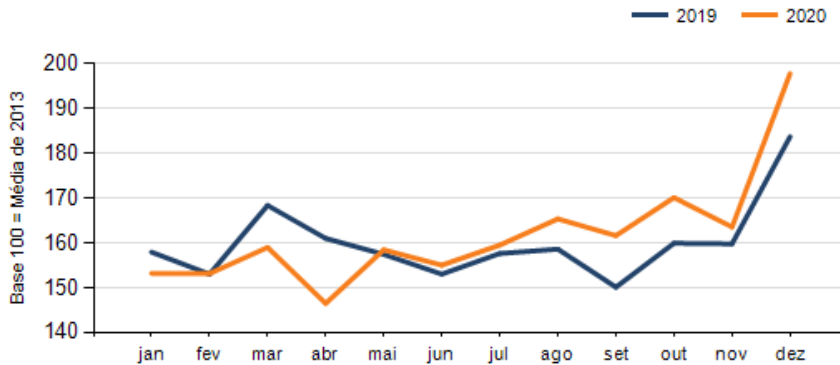
| SETOR | VENDAS | COMPRAS | FOLHA DE PAGAMENTO | NÍVEL DE EMPREGO |
|-----------------------|---------------|---------------|--------------------|------------------|
| CALÇADOS | 159,22% | -67,90% | 13,01% | 6,90% |
| LIV. E PAPELARIA | 114,78% | 31,99% | 49,73% | 14,57% |
| FARMÁCIAS | 53,50% | -1,21% | 54,48% | -2,85% |
| VESTUÁRIO E TECIDOS | 38,49% | 40,75% | 7,14% | 7,16% |
| ÓTICAS, CINE-FOTO-SOM | 26,59% | -43,20% | 10,71% | 16,67% |
| SUPERMERCADOS | 26,59% | 17,25% | -1,90% | 1,00% |
| COMBUSTÍVEIS | 7,16% | 11,87% | 19,36% | -0,72% |
| AUTOPEÇAS | -2,65% | -2,88% | -4,37% | -0,74% |
| MAT. DE CONSTRUÇÃO | -22,52% | -8,25% | -0,84% | -0,53% |
| TOTAL | 20,97% | 13,83% | 0,78% | 1,61% |

Mesmo mês do ano anterior Dez/2020 em relação a Dez/2019

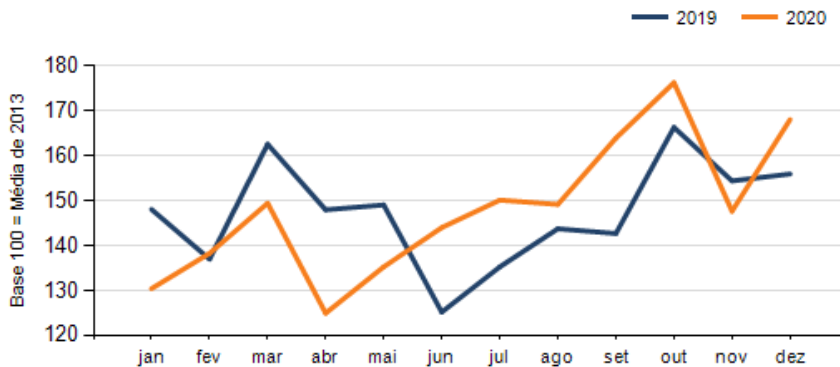
| SETOR | VENDAS | COMPRAS | FOLHA DE PAGAMENTO | NÍVEL DE EMPREGO |
|-----------------------|--------------|--------------|--------------------|------------------|
| AUTOPEÇAS | 44,82% | 44,45% | 34,31% | 2,28% |
| CALÇADOS | 35,25% | -17,69% | -45,01% | 6,90% |
| MAT. DE CONSTRUÇÃO | 13,83% | 26,62% | -2,31% | -8,82% |
| SUPERMERCADOS | 12,47% | 3,47% | -11,80% | 1,08% |
| FARMÁCIAS | 4,39% | -22,08% | -33,47% | -8,89% |
| COMBUSTÍVEIS | -2,93% | 5,12% | 31,41% | 0,73% |
| ÓTICAS, CINE-FOTO-SOM | -7,66% | 16,59% | -33,87% | -7,89% |
| VESTUÁRIO E TECIDOS | -9,94% | 46,74% | -41,65% | -13,82% |
| LIV. E PAPELARIA | -20,39% | 36,54% | -23,51% | -16,86% |
| TOTAL | 7,67% | 7,78% | -13,95% | -2,78% |

RESULTADO DEFLACIONADO POR SETOR PONTA GROSSA

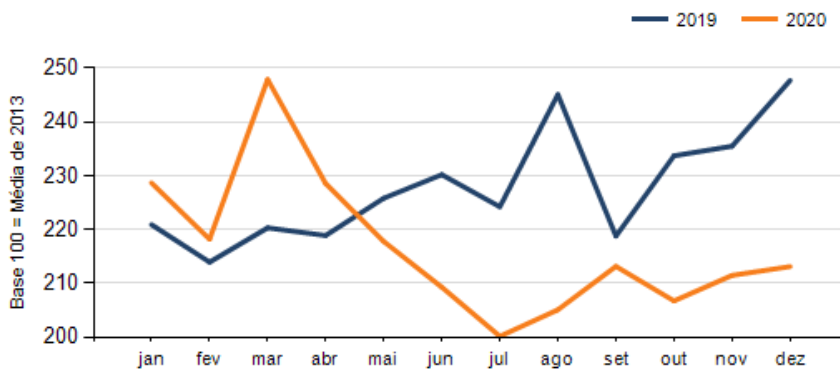
Evolução das vendas PONTA GROSSA



Evolução das compras PONTA GROSSA



Evolução das folhas de pagamento PONTA GROSSA



Evolução dos níveis de emprego PONTA GROSSA

