

RESULTADO DEFLACIONADO POR SETOR MARINGÁ

Acumulado do ano Jan-Dez/2020 em relação a Jan-Dez/2019

SETOR	VENDAS	COMPRAS	FOLHA DE PAGAMENTO	NÍVEL DE EMPREGO
SUPERMERCADOS	0,33%	-10,42%	10,63%	1,07%
FARMÁCIAS	-2,92%	-31,31%	-34,11%	-4,73%
MAT. DE CONSTRUÇÃO	-10,12%	-22,79%	-4,37%	-2,35%
LOJAS DE DEPARTAMENTOS	-18,93%	-23,40%	-19,27%	-6,79%
COMBUSTÍVEIS	-21,87%	-25,10%	-7,14%	-7,27%
LIV. E PAPELARIA	-33,89%	-41,70%	-21,04%	-15,19%
VESTUÁRIO E TECIDOS	-40,06%	-59,00%	-27,77%	-15,63%
ÓTICAS, CINE-FOTO-SOM	-40,30%	13,47%	-3,56%	-0,17%
TOTAL	-15,74%	-28,14%	-13,00%	-7,55%

Mês anterior Dez/2020 em relação a Nov/2020

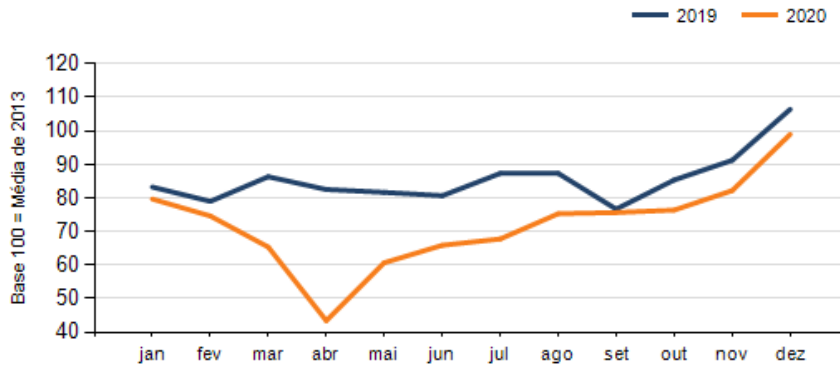
SETOR	VENDAS	COMPRAS	FOLHA DE PAGAMENTO	NÍVEL DE EMPREGO
VESTUÁRIO E TECIDOS	73,74%	-6,36%	41,08%	3,46%
LIV. E PAPELARIA	63,25%	22,34%	7,09%	5,73%
SUPERMERCADOS	16,88%	-0,14%	2,88%	-3,02%
LOJAS DE DEPARTAMENTOS	12,56%	-16,80%	-8,89%	4,24%
FARMÁCIAS	3,99%	-6,43%	131,32%	-4,18%
ÓTICAS, CINE-FOTO-SOM	3,92%	-66,77%	45,79%	-16,42%
COMBUSTÍVEIS	-0,65%	-0,75%	-38,79%	0,01%
MAT. DE CONSTRUÇÃO	-5,02%	69,47%	-12,22%	1,89%
TOTAL	20,38%	4,39%	8,17%	1,65%

Mesmo mês do ano anterior Dez/2020 em relação a Dez/2019

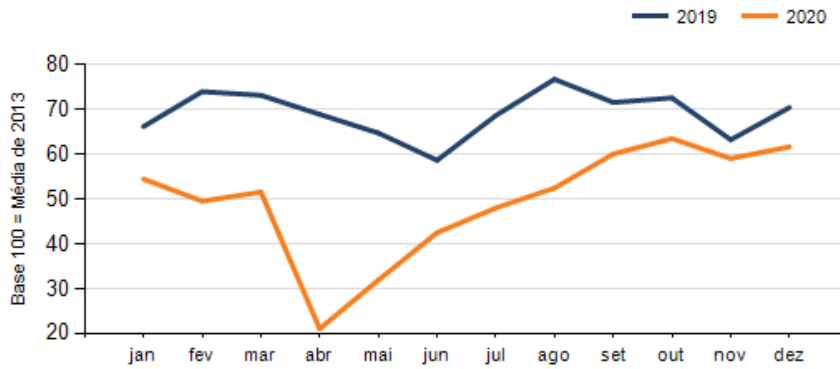
SETOR	VENDAS	COMPRAS	FOLHA DE PAGAMENTO	NÍVEL DE EMPREGO
MAT. DE CONSTRUÇÃO	18,41%	13,33%	-9,91%	5,88%
SUPERMERCADOS	4,81%	-7,77%	-0,68%	1,46%
FARMÁCIAS	3,36%	-22,70%	-74,72%	-8,32%
ÓTICAS, CINE-FOTO-SOM	-3,77%	203,02%	43,81%	24,44%
LOJAS DE DEPARTAMENTOS	-16,73%	-22,01%	-23,25%	-6,28%
COMBUSTÍVEIS	-21,20%	-26,78%	-34,01%	-18,28%
LIV. E PAPELARIA	-25,87%	27,81%	-29,97%	-20,96%
VESTUÁRIO E TECIDOS	-27,06%	-71,09%	-16,98%	-19,32%
TOTAL	-7,02%	-12,47%	-15,25%	-5,20%

RESULTADO DEFLACIONADO POR SETOR MARINGÁ

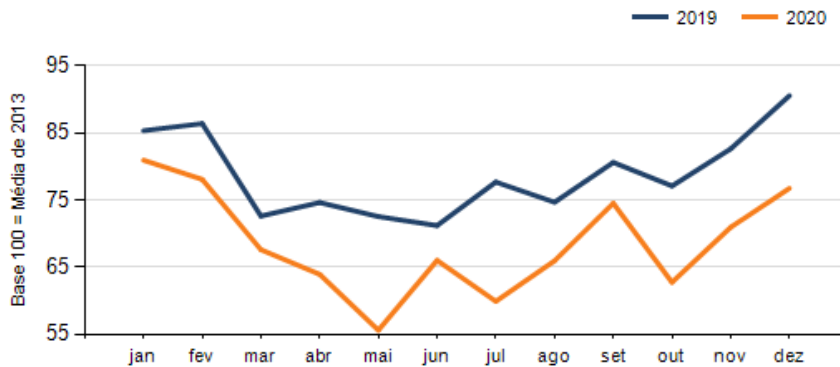
Evolução das vendas MARINGÁ



Evolução das compras MARINGÁ



Evolução das folhas de pagamento MARINGÁ



Evolução dos níveis de emprego MARINGÁ

