

## RESULTADO DEFLACIONADO POR SETOR LONDRINA

### Acumulado do ano Jan-Dez/2020 em relação a Jan-Dez/2019

| SETOR                       | VENDAS        | COMPRAS       | FOLHA DE PAGAMENTO | NÍVEL DE EMPREGO |
|-----------------------------|---------------|---------------|--------------------|------------------|
| MÓVEIS, DEC. E UTIL. DOM.   | 31,39%        | 15,43%        | -7,08%             | -1,10%           |
| SUPERMERCADOS               | 10,44%        | 12,32%        | 1,07%              | -4,77%           |
| MAT. DE CONSTRUÇÃO          | 9,98%         | 7,66%         | -23,85%            | -0,86%           |
| FARMÁCIAS                   | -1,10%        | -54,30%       | -6,01%             | -13,64%          |
| CONCESSIONÁRIAS DE VEÍCULOS | -8,94%        | -14,54%       | -13,93%            | -10,97%          |
| LOJAS DE DEPARTAMENTOS      | -10,85%       | -17,11%       | -13,89%            | -2,04%           |
| ÓTICAS, CINE-FOTO-SOM       | -16,01%       | -22,26%       | -2,95%             | 0,39%            |
| VESTUÁRIO E TECIDOS         | -19,60%       | 20,00%        | -16,88%            | -5,18%           |
| CALÇADOS                    | -33,21%       | -29,28%       | -27,94%            | -15,68%          |
| <b>TOTAL</b>                | <b>-3,17%</b> | <b>-8,12%</b> | <b>-13,39%</b>     | <b>-6,34%</b>    |

### Mês anterior Dez/2020 em relação a Nov/2020

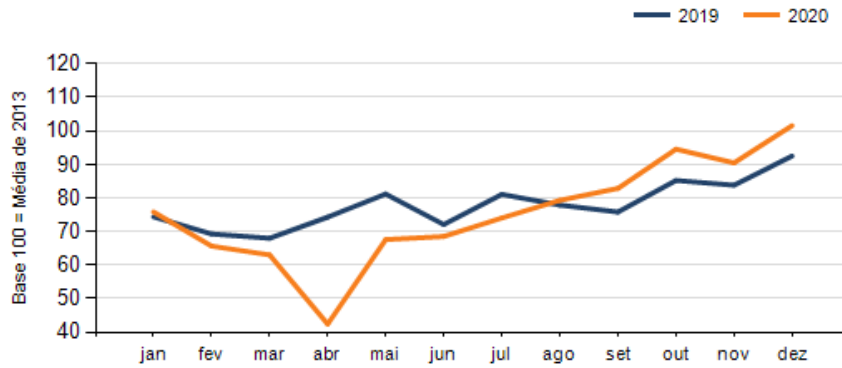
| SETOR                       | VENDAS        | COMPRAS       | FOLHA DE PAGAMENTO | NÍVEL DE EMPREGO |
|-----------------------------|---------------|---------------|--------------------|------------------|
| VESTUÁRIO E TECIDOS         | 107,54%       | -55,31%       | 66,23%             | 4,88%            |
| CALÇADOS                    | 99,97%        | 6,01%         | 68,42%             | 3,22%            |
| FARMÁCIAS                   | 24,37%        | 12,05%        | 4,85%              | 7,50%            |
| MÓVEIS, DEC. E UTIL. DOM.   | 22,40%        | -9,18%        | -0,40%             | -0,12%           |
| SUPERMERCADOS               | 22,37%        | 15,87%        | -2,98%             | -0,15%           |
| LOJAS DE DEPARTAMENTOS      | 17,37%        | -8,95%        | -3,79%             | -2,60%           |
| CONCESSIONÁRIAS DE VEÍCULOS | -2,83%        | 10,83%        | 23,03%             | -0,80%           |
| ÓTICAS, CINE-FOTO-SOM       | -4,44%        | 11,06%        | -3,15%             | -2,73%           |
| MAT. DE CONSTRUÇÃO          | -7,17%        | -5,49%        | -9,13%             | 0,44%            |
| <b>TOTAL</b>                | <b>12,28%</b> | <b>-2,06%</b> | <b>15,27%</b>      | <b>4,47%</b>     |

### Mesmo mês do ano anterior Dez/2020 em relação a Dez/2019

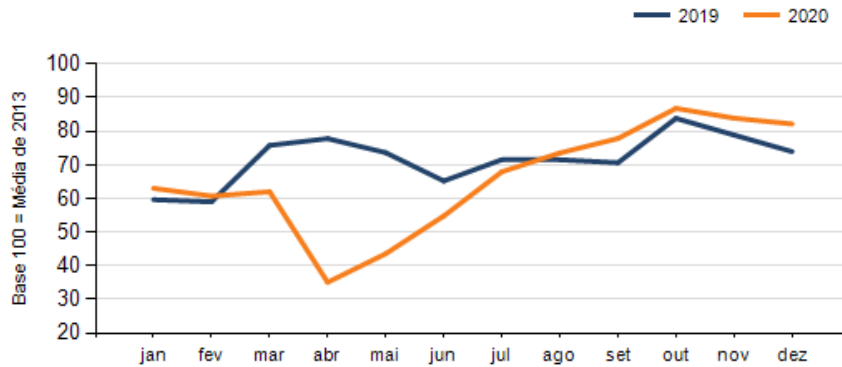
| SETOR                       | VENDAS       | COMPRAS       | FOLHA DE PAGAMENTO | NÍVEL DE EMPREGO |
|-----------------------------|--------------|---------------|--------------------|------------------|
| MAT. DE CONSTRUÇÃO          | 43,56%       | 41,46%        | 3,84%              | -4,42%           |
| MÓVEIS, DEC. E UTIL. DOM.   | 40,75%       | -4,64%        | -3,64%             | -2,97%           |
| FARMÁCIAS                   | 15,22%       | -25,07%       | -23,21%            | -19,39%          |
| SUPERMERCADOS               | 5,53%        | 8,52%         | -5,29%             | -12,66%          |
| VESTUÁRIO E TECIDOS         | 2,52%        | -8,89%        | 1,13%              | 4,88%            |
| CONCESSIONÁRIAS DE VEÍCULOS | 2,03%        | 6,76%         | -5,90%             | -14,11%          |
| ÓTICAS, CINE-FOTO-SOM       | -6,93%       | 32,57%        | -2,64%             | 12,65%           |
| LOJAS DE DEPARTAMENTOS      | -6,99%       | -8,47%        | -23,89%            | -13,48%          |
| CALÇADOS                    | -18,30%      | 2,87%         | -32,54%            | -34,19%          |
| <b>TOTAL</b>                | <b>9,80%</b> | <b>11,11%</b> | <b>-9,27%</b>      | <b>-8,89%</b>    |

## RESULTADO DEFLACIONADO POR SETOR LONDRINA

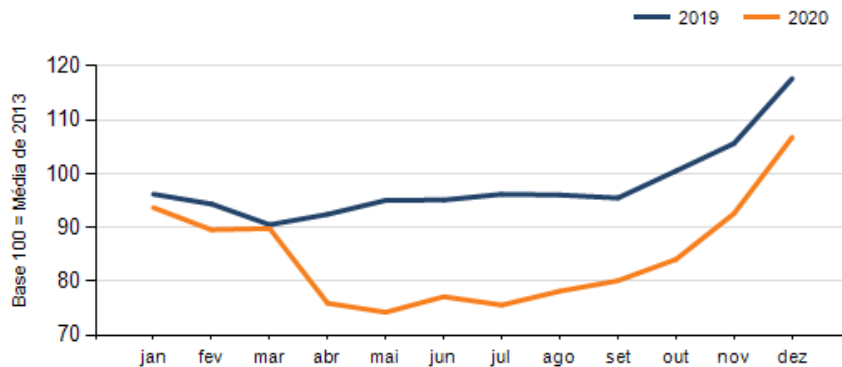
### Evolução das vendas LONDRINA



### Evolução das compras LONDRINA



### Evolução das folhas de pagamento LONDRINA



### Evolução dos níveis de emprego LONDRINA

