

RESULTADO DEFLACIONADO POR SETOR CURITIBA E RM

Acumulado do ano Jan-Dez/2020 em relação a Jan-Dez/2019

SETOR	VENDAS	COMPRAS	FOLHA DE PAGAMENTO	NÍVEL DE EMPREGO
SUPERMERCADOS	12,43%	7,77%	2,51%	6,07%
FARMÁCIAS	8,06%	-25,02%	-31,26%	-2,35%
MAT. DE CONSTRUÇÃO	6,77%	17,09%	1,80%	6,68%
AUTOPEÇAS	3,87%	-4,56%	3,23%	-1,73%
MÓVEIS, DEC. E UTIL. DOM.	-3,99%	-11,21%	-13,80%	-8,92%
CONCESSIONÁRIAS DE VEÍCULOS	-9,25%	-11,62%	-6,74%	-10,12%
COMBUSTÍVEIS	-9,52%	-11,76%	6,12%	6,01%
ÓTICAS, CINE-FOTO-SOM	-13,29%	-0,15%	-2,05%	-3,97%
LOJAS DE DEPARTAMENTOS	-16,64%	-21,77%	-15,99%	-7,70%
CALÇADOS	-30,52%	-36,76%	-14,07%	-22,51%
LIV. E PAPELARIA	-34,95%	-39,68%	-30,33%	-27,36%
VESTUÁRIO E TECIDOS	-37,37%	-37,80%	-35,11%	-22,53%
TOTAL	-3,31%	-7,65%	-9,78%	-3,63%

Mês anterior Dez/2020 em relação a Nov/2020

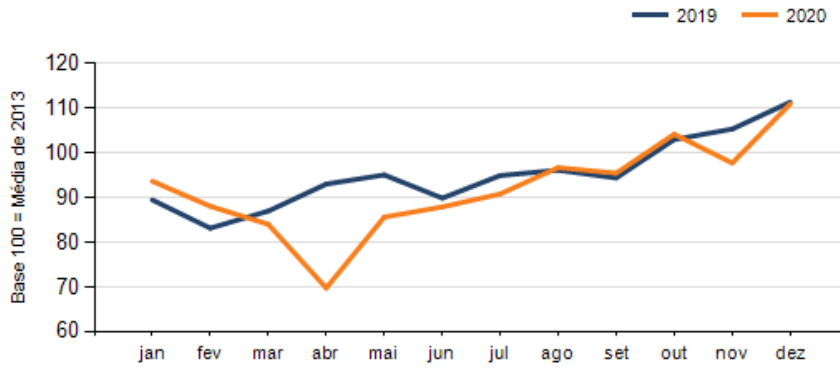
SETOR	VENDAS	COMPRAS	FOLHA DE PAGAMENTO	NÍVEL DE EMPREGO
VESTUÁRIO E TECIDOS	119,50%	-26,54%	24,19%	7,64%
CALÇADOS	52,08%	13,67%	13,53%	10,21%
LIV. E PAPELARIA	51,51%	23,45%	20,43%	3,84%
LOJAS DE DEPARTAMENTOS	29,88%	-7,24%	-10,31%	-1,48%
MÓVEIS, DEC. E UTIL. DOM.	29,03%	108,59%	-19,59%	0,01%
SUPERMERCADOS	26,50%	19,74%	-24,53%	-2,24%
CONCESSIONÁRIAS DE VEÍCULOS	4,74%	37,76%	5,44%	0,43%
FARMÁCIAS	4,43%	-2,26%	148,61%	1,66%
ÓTICAS, CINE-FOTO-SOM	4,35%	40,82%	36,86%	0,95%
COMBUSTÍVEIS	1,24%	10,47%	59,66%	1,78%
AUTOPEÇAS	-4,60%	-16,36%	-4,25%	1,92%
MAT. DE CONSTRUÇÃO	-6,90%	10,40%	-7,45%	-28,64%
TOTAL	13,53%	20,13%	-0,43%	-3,11%

Mesmo mês do ano anterior Dez/2020 em relação a Dez/2019

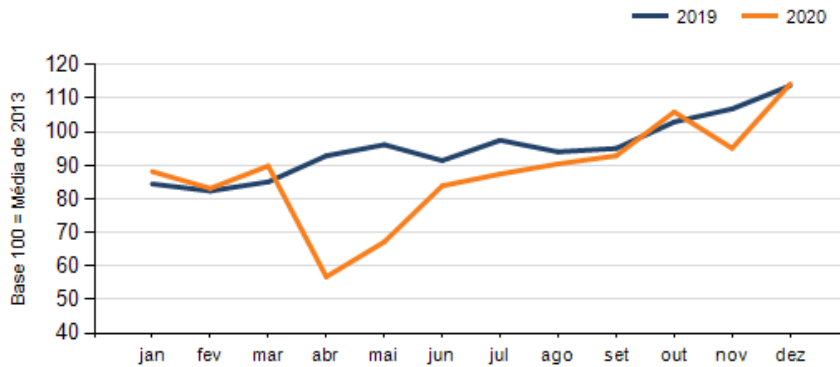
SETOR	VENDAS	COMPRAS	FOLHA DE PAGAMENTO	NÍVEL DE EMPREGO
MAT. DE CONSTRUÇÃO	18,37%	38,69%	-2,59%	-5,10%
FARMÁCIAS	18,07%	-18,95%	-74,13%	-2,18%
SUPERMERCADOS	15,95%	14,12%	-22,15%	4,15%
ÓTICAS, CINE-FOTO-SOM	9,80%	42,15%	4,26%	-1,85%
AUTOPEÇAS	-0,62%	-6,34%	-12,45%	3,24%
MÓVEIS, DEC. E UTIL. DOM.	-0,74%	-8,12%	-29,28%	-25,81%
COMBUSTÍVEIS	-3,63%	-4,55%	61,69%	3,91%
CONCESSIONÁRIAS DE VEÍCULOS	-9,33%	-5,61%	-3,47%	-15,50%
LOJAS DE DEPARTAMENTOS	-14,49%	-17,84%	-32,30%	-16,56%
VESTUÁRIO E TECIDOS	-19,49%	42,98%	-45,53%	-18,04%
LIV. E PAPELARIA	-24,67%	29,01%	-26,14%	-30,45%
CALÇADOS	-26,22%	-34,98%	-18,90%	-25,86%
TOTAL	-0,37%	0,45%	-20,13%	-6,85%

RESULTADO DEFLACIONADO POR SETOR CURITIBA E RM

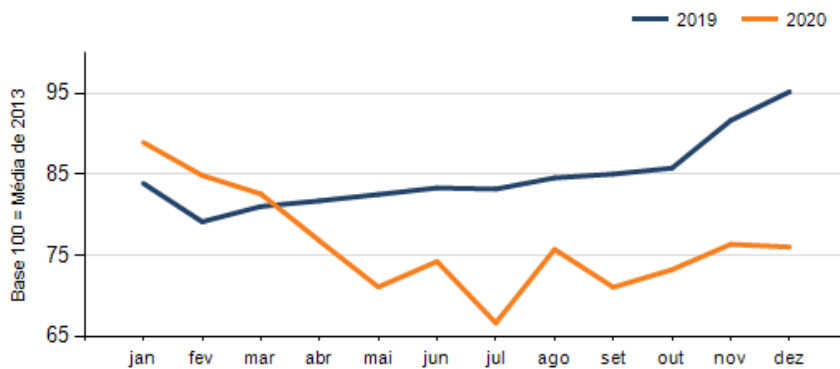
Evolução das vendas CURITIBA E RM



Evolução das compras CURITIBA E RM



Evolução das folhas de pagamento CURITIBA E RM



Evolução dos níveis de emprego CURITIBA E RM

