

RESULTADO DEFLACIONADO POR SETOR PONTA GROSSA

Acumulado do ano Jan-Nov/2020 em relação a Jan-Nov/2019

SETOR	VENDAS	COMPRAS	FOLHA DE PAGAMENTO	NÍVEL DE EMPREGO
MAT. DE CONSTRUÇÃO	9,09%	3,55%	-2,49%	-10,73%
AUTOPEÇAS	4,05%	12,74%	11,71%	3,48%
SUPERMERCADOS	2,92%	4,45%	-5,65%	-2,37%
FARMÁCIAS	-1,44%	-22,74%	-11,02%	-0,03%
ÓTICAS, CINE-FOTO-SOM	-1,52%	-3,04%	-30,30%	-17,63%
COMBUSTÍVEIS	-7,97%	-7,36%	17,55%	-18,64%
VESTUÁRIO E TECIDOS	-19,72%	-15,07%	57,19%	-17,02%
LIV. E PAPELARIA	-29,41%	-49,06%	-27,03%	-28,97%
CALÇADOS	-43,11%	-36,73%	-24,96%	-9,14%
TOTAL	-1,58%	-1,07%	5,85%	-6,51%

Mês anterior Nov/2020 em relação a Out/2020

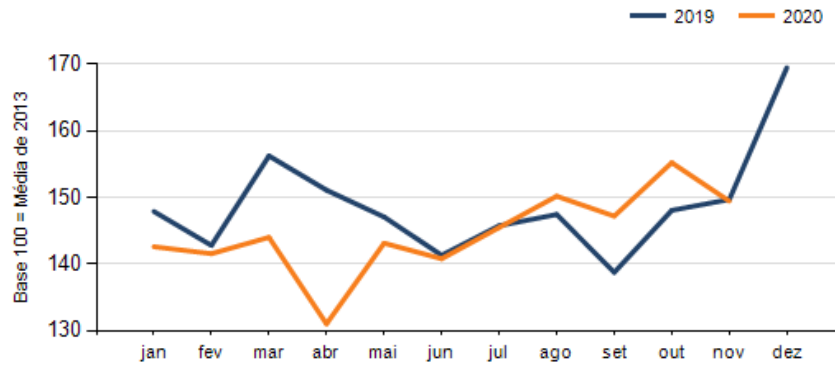
SETOR	VENDAS	COMPRAS	FOLHA DE PAGAMENTO	NÍVEL DE EMPREGO
CALÇADOS	43,33%	21,97%	52,97%	0,01%
MAT. DE CONSTRUÇÃO	16,78%	-7,42%	-9,43%	-3,31%
FARMÁCIAS	12,37%	17,66%	-18,91%	3,22%
VESTUÁRIO E TECIDOS	2,11%	0,38%	30,90%	-3,46%
SUPERMERCADOS	-6,08%	-16,38%	-1,93%	1,50%
LIV. E PAPELARIA	-7,89%	27,77%	0,52%	16,51%
AUTOPEÇAS	-12,28%	-27,33%	6,46%	1,45%
COMBUSTÍVEIS	-15,78%	-16,97%	8,56%	6,25%
ÓTICAS, CINE-FOTO-SOM	-39,67%	-10,45%	45,11%	0,01%
TOTAL	-3,72%	-14,22%	2,22%	0,74%

Mesmo mês do ano anterior Nov/2020 em relação a Nov/2019

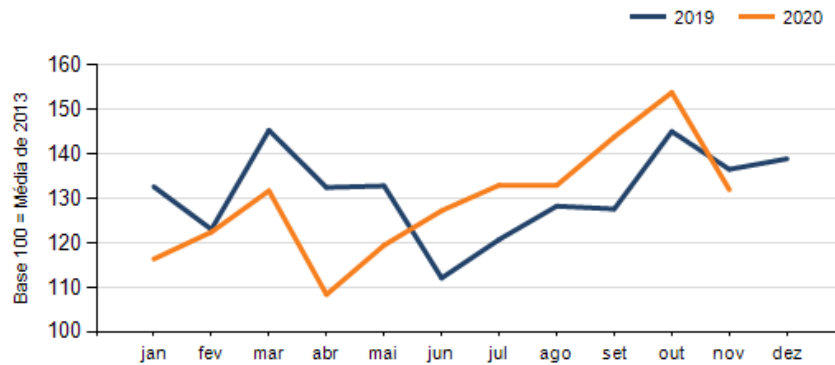
SETOR	VENDAS	COMPRAS	FOLHA DE PAGAMENTO	NÍVEL DE EMPREGO
MAT. DE CONSTRUÇÃO	31,85%	30,47%	-16,03%	-12,66%
AUTOPEÇAS	25,92%	40,99%	30,49%	4,09%
CALÇADOS	21,17%	42,90%	-34,91%	0,01%
SUPERMERCADOS	1,32%	-5,38%	-9,11%	-2,65%
FARMÁCIAS	0,01%	0,70%	-49,29%	-7,60%
ÓTICAS, CINE-FOTO-SOM	-9,25%	27,82%	-5,02%	-21,05%
COMBUSTÍVEIS	-10,08%	-8,27%	3,46%	0,36%
VESTUÁRIO E TECIDOS	-14,39%	-7,59%	-33,07%	-10,43%
LIV. E PAPELARIA	-24,75%	-21,05%	-28,10%	-17,53%
TOTAL	-0,17%	-3,35%	-11,99%	-4,88%

RESULTADO DEFLACIONADO POR SETOR PONTA GROSSA

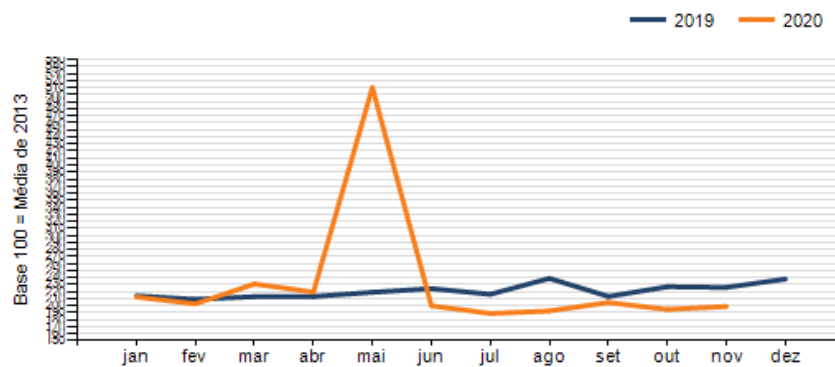
Evolução das vendas PONTA GROSSA



Evolução das compras PONTA GROSSA



Evolução das folhas de pagamento PONTA GROSSA



Evolução dos níveis de emprego PONTA GROSSA

