

RESULTADO DEFLACIONADO POR SETOR PARANÁ

Acumulado do ano Jan-Nov/2020 em relação a Jan-Nov/2019

SETOR	VENDAS	COMPRAS	FOLHA DE PAGAMENTO	NÍVEL DE EMPREGO
MÓVEIS, DEC. E UTIL. DOM.	14,11%	2,72%	3,64%	0,09%
SUPERMERCADOS	6,09%	3,95%	-0,22%	1,94%
AUTOPEÇAS	3,41%	-0,85%	3,56%	2,08%
FARMÁCIAS	1,75%	-31,91%	-18,21%	-7,12%
MAT. DE CONSTRUÇÃO	-0,01%	-0,61%	-12,64%	-4,32%
CONCESSIONÁRIAS DE VEÍCULOS	-8,87%	-13,95%	-12,20%	-10,51%
COMBUSTÍVEIS	-11,27%	-13,16%	-3,55%	-3,81%
LOJAS DE DEPARTAMENTOS	-15,07%	-20,09%	-14,71%	-5,64%
LIV. E PAPELARIA	-28,43%	-39,88%	-19,57%	-15,74%
ÓTICAS, CINE-FOTO-SOM	-31,92%	-5,84%	-7,37%	-8,51%
CALÇADOS	-34,57%	-32,85%	-22,71%	-15,71%
VESTUÁRIO E TECIDOS	-36,09%	-37,87%	-22,69%	-15,86%
TOTAL	-5,32%	-10,52%	-10,36%	-5,48%

Mês anterior Nov/2020 em relação a Out/2020

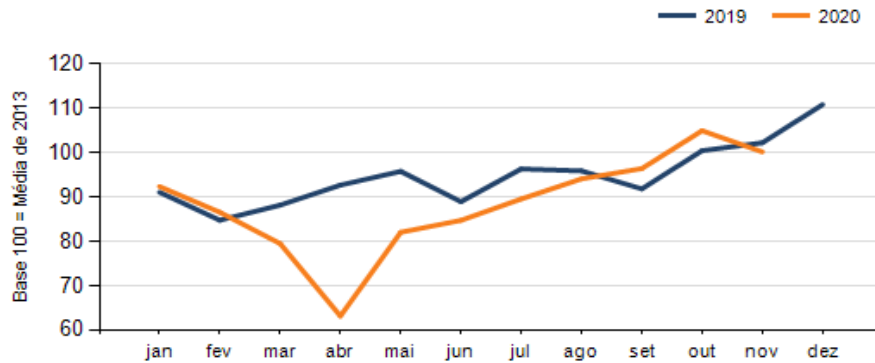
SETOR	VENDAS	COMPRAS	FOLHA DE PAGAMENTO	NÍVEL DE EMPREGO
ÓTICAS, CINE-FOTO-SOM	20,63%	74,45%	7,85%	10,51%
LOJAS DE DEPARTAMENTOS	13,82%	18,92%	5,13%	3,97%
FARMÁCIAS	7,58%	9,20%	-28,13%	-1,48%
VESTUÁRIO E TECIDOS	5,24%	-12,58%	18,40%	8,42%
MÓVEIS, DEC. E UTIL. DOM.	1,66%	1,85%	11,77%	-2,84%
COMBUSTÍVEIS	-4,99%	-11,82%	-1,63%	-2,36%
CALÇADOS	-5,50%	-14,51%	5,26%	12,13%
MAT. DE CONSTRUÇÃO	-6,79%	-5,75%	9,49%	2,96%
SUPERMERCADOS	-6,87%	-3,49%	3,33%	1,95%
AUTOPEÇAS	-7,73%	-1,67%	10,88%	-1,41%
CONCESSIONÁRIAS DE VEÍCULOS	-8,01%	-12,20%	10,89%	0,45%
LIV. E PAPELARIA	-20,61%	1,17%	4,46%	4,49%
TOTAL	-4,55%	-6,24%	6,53%	2,55%

Mesmo mês do ano anterior Nov/2020 em relação a Nov/2019

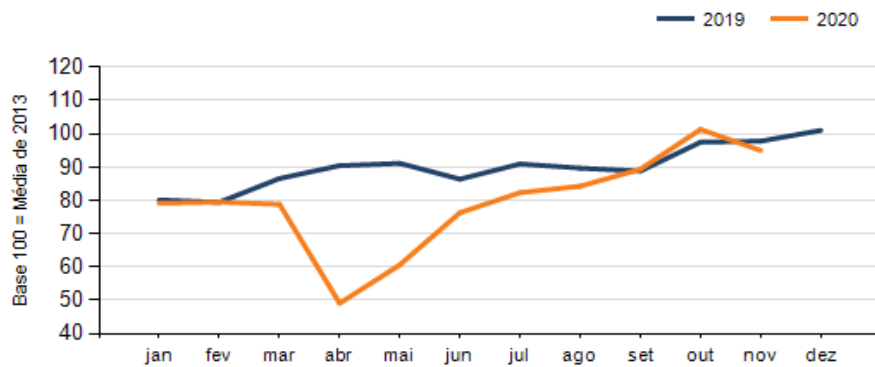
SETOR	VENDAS	COMPRAS	FOLHA DE PAGAMENTO	NÍVEL DE EMPREGO
MÓVEIS, DEC. E UTIL. DOM.	29,86%	46,60%	21,31%	-2,07%
MAT. DE CONSTRUÇÃO	13,48%	33,86%	5,94%	3,68%
AUTOPEÇAS	11,94%	18,49%	11,87%	3,75%
FARMÁCIAS	6,07%	-8,34%	-61,70%	-12,76%
SUPERMERCADOS	0,35%	-3,94%	-0,02%	3,08%
CONCESSIONÁRIAS DE VEÍCULOS	-6,18%	-13,65%	-15,53%	-16,20%
ÓTICAS, CINE-FOTO-SOM	-8,36%	51,06%	3,07%	6,87%
COMBUSTÍVEIS	-9,85%	-14,62%	-13,05%	-9,64%
LOJAS DE DEPARTAMENTOS	-10,94%	-0,45%	-19,36%	-15,66%
CALÇADOS	-19,80%	-28,01%	-24,90%	-12,49%
VESTUÁRIO E TECIDOS	-25,05%	-34,24%	-34,63%	-18,50%
LIV. E PAPELARIA	-36,37%	-26,44%	-22,39%	-15,18%
TOTAL	-2,01%	-2,86%	-13,14%	-5,47%

RESULTADO DEFLACIONADO POR SETOR PARANÁ

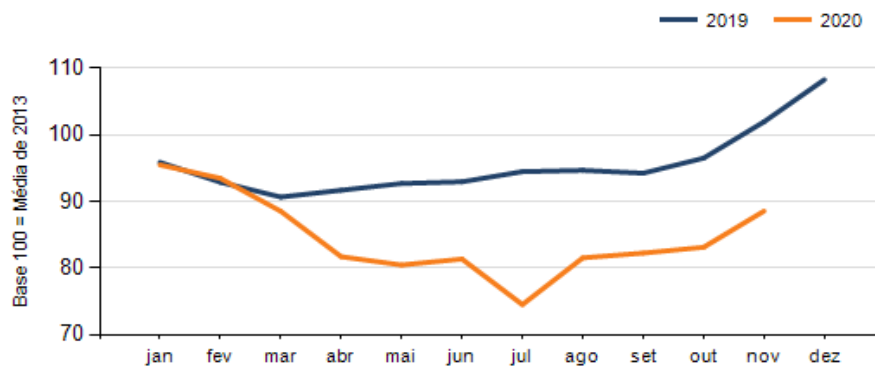
Evolução das vendas PARANÁ



Evolução das compras PARANÁ



Evolução das folhas de pagamento PARANÁ



Evolução dos níveis de emprego PARANÁ

