

RESULTADO DEFLACIONADO POR SETOR MARINGÁ

Acumulado do ano Jan-Nov/2020 em relação a Jan-Nov/2019

SETOR	VENDAS	COMPRAS	FOLHA DE PAGAMENTO	NÍVEL DE EMPREGO
CONCESSIONÁRIAS DE VEÍCULOS	9,51%	2,32%	0,47%	2,17%
SUPERMERCADOS	-0,14%	-10,69%	11,72%	1,03%
FARMÁCIAS	-3,55%	-32,03%	-30,37%	-4,40%
MAT. DE CONSTRUÇÃO	-12,33%	-26,15%	-3,83%	-3,07%
LOJAS DE DEPARTAMENTOS	-19,25%	-23,59%	-18,84%	-6,84%
COMBUSTÍVEIS	-21,93%	-24,94%	-4,95%	-6,26%
LIV. E PAPELARIA	-34,93%	-46,32%	-20,07%	-14,63%
VESTUÁRIO E TECIDOS	-42,18%	-58,12%	-29,81%	-15,30%
ÓTICAS, CINE-FOTO-SOM	-43,95%	5,74%	-7,78%	-2,18%
TOTAL	-15,43%	-27,34%	-12,94%	-7,75%

Mês anterior Nov/2020 em relação a Out/2020

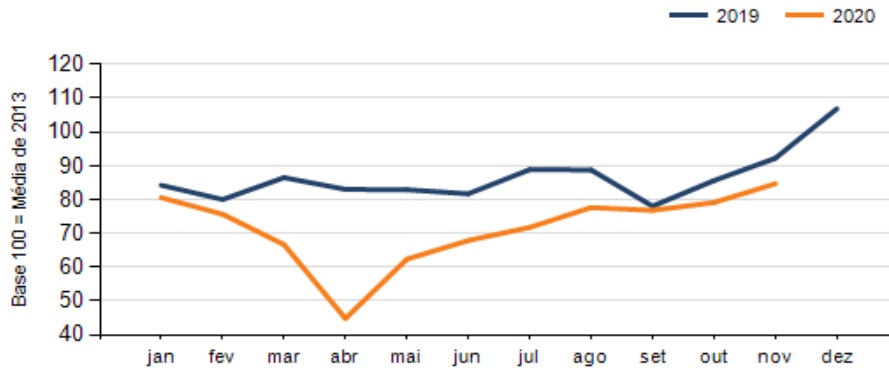
SETOR	VENDAS	COMPRAS	FOLHA DE PAGAMENTO	NÍVEL DE EMPREGO
ÓTICAS, CINE-FOTO-SOM	31,87%	248,09%	58,97%	48,89%
MAT. DE CONSTRUÇÃO	18,69%	-38,34%	15,40%	6,00%
VESTUÁRIO E TECIDOS	16,39%	-49,26%	17,29%	9,61%
LOJAS DE DEPARTAMENTOS	15,74%	30,83%	14,04%	0,88%
FARMÁCIAS	9,63%	-1,05%	-72,23%	-1,65%
CONCESSIONÁRIAS DE VEÍCULOS	-0,99%	-43,10%	6,27%	2,36%
COMBUSTÍVEIS	-1,10%	-1,07%	30,36%	1,53%
SUPERMERCADOS	-1,40%	6,62%	-0,25%	14,17%
LIV. E PAPELARIA	-10,09%	18,60%	10,74%	11,96%
TOTAL	7,02%	-10,94%	10,54%	10,58%

Mesmo mês do ano anterior Nov/2020 em relação a Nov/2019

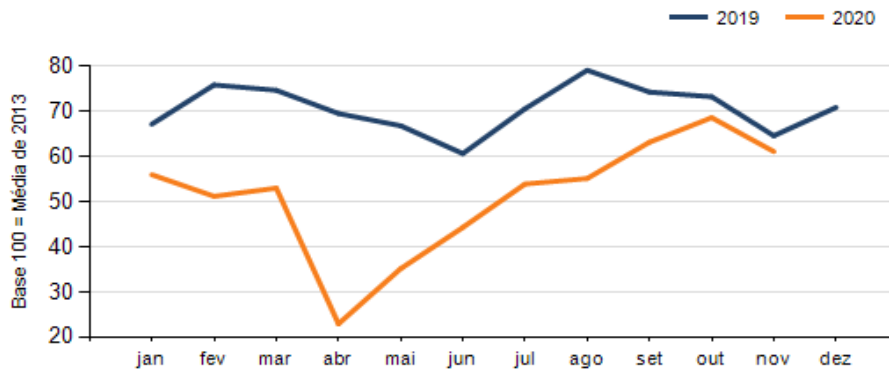
SETOR	VENDAS	COMPRAS	FOLHA DE PAGAMENTO	NÍVEL DE EMPREGO
CONCESSIONÁRIAS DE VEÍCULOS	35,32%	29,99%	2,55%	4,33%
SUPERMERCADOS	0,61%	-5,55%	-0,81%	4,30%
FARMÁCIAS	-2,10%	1,76%	-89,36%	-0,15%
MAT. DE CONSTRUÇÃO	-6,04%	3,63%	14,56%	1,92%
LOJAS DE DEPARTAMENTOS	-15,07%	3,87%	-16,65%	-14,13%
COMBUSTÍVEIS	-20,43%	-22,12%	8,56%	-15,16%
ÓTICAS, CINE-FOTO-SOM	-21,20%	79,42%	10,91%	48,89%
LIV. E PAPELARIA	-30,45%	-21,93%	-22,41%	-18,24%
VESTUÁRIO E TECIDOS	-31,37%	-71,83%	-34,34%	-24,07%
TOTAL	-8,17%	-5,41%	-16,05%	-7,39%

RESULTADO DEFLACIONADO POR SETOR MARINGÁ

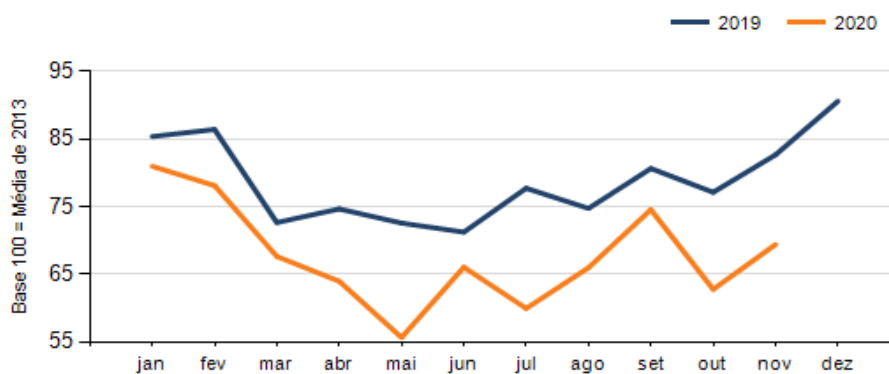
Evolução das vendas MARINGÁ



Evolução das compras MARINGÁ



Evolução das folhas de pagamento MARINGÁ



Evolução dos níveis de emprego MARINGÁ

