

RESULTADO DEFLACIONADO POR SETOR LONDRINA

Acumulado do ano Jan-Nov/2020 em relação a Jan-Nov/2019

SETOR	VENDAS	COMPRAS	FOLHA DE PAGAMENTO	NÍVEL DE EMPREGO
MÓVEIS, DEC. E UTIL. DOM.	30,18%	18,23%	-7,44%	-0,92%
SUPERMERCADOS	9,79%	12,77%	-0,88%	-4,62%
MAT. DE CONSTRUÇÃO	7,25%	4,72%	-26,00%	-0,52%
FARMÁCIAS	-2,66%	-55,86%	-4,23%	-13,10%
CONCESSIONÁRIAS DE VEÍCULOS	-10,01%	-16,57%	-14,92%	-10,69%
LOJAS DE DEPARTAMENTOS	-11,42%	-18,16%	-12,69%	-0,83%
LIV. E PAPELARIA	-13,76%	-29,30%	-5,64%	-13,66%
ÓTICAS, CINE-FOTO-SOM	-16,97%	-26,63%	-2,98%	-0,72%
VESTUÁRIO E TECIDOS	-23,90%	24,13%	-19,14%	-6,07%
CALÇADOS	-35,99%	-32,14%	-27,12%	-13,37%
TOTAL	-4,46%	-9,73%	-13,40%	-5,99%

Mês anterior Nov/2020 em relação a Out/2020

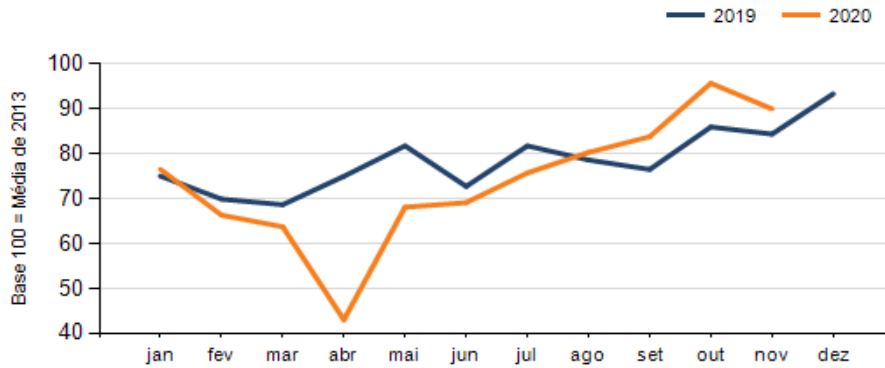
SETOR	VENDAS	COMPRAS	FOLHA DE PAGAMENTO	NÍVEL DE EMPREGO
LOJAS DE DEPARTAMENTOS	18,21%	16,90%	1,90%	1,11%
ÓTICAS, CINE-FOTO-SOM	14,25%	6,94%	1,18%	8,92%
MÓVEIS, DEC. E UTIL. DOM.	-1,01%	-19,19%	15,43%	-0,76%
FARMÁCIAS	-1,60%	4,59%	-4,33%	-3,18%
VESTUÁRIO E TECIDOS	-2,17%	137,06%	11,37%	10,81%
SUPERMERCADOS	-5,24%	1,00%	-2,18%	-0,43%
CALÇADOS	-6,98%	-12,80%	5,67%	9,57%
MAT. DE CONSTRUÇÃO	-8,33%	-3,86%	22,18%	0,88%
CONCESSIONÁRIAS DE VEÍCULOS	-8,92%	-9,67%	25,28%	-2,21%
LIV. E PAPELARIA	-41,50%	-34,69%	-10,88%	-11,21%
TOTAL	-5,98%	-3,42%	10,09%	0,67%

Mesmo mês do ano anterior Nov/2020 em relação a Nov/2019

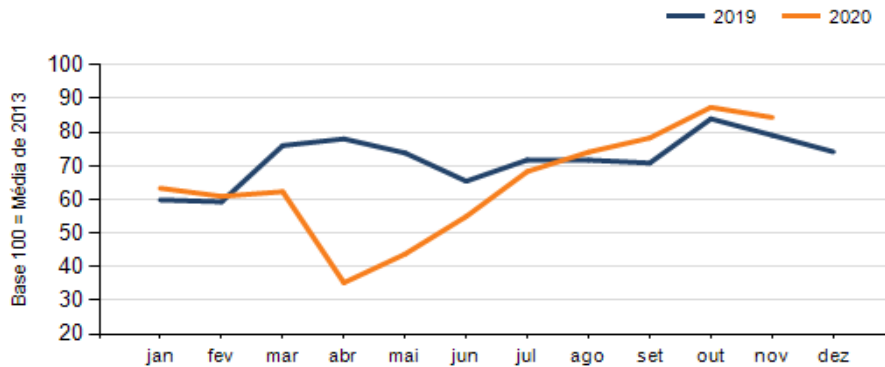
SETOR	VENDAS	COMPRAS	FOLHA DE PAGAMENTO	NÍVEL DE EMPREGO
MÓVEIS, DEC. E UTIL. DOM.	58,16%	24,19%	16,61%	-0,23%
MAT. DE CONSTRUÇÃO	26,23%	40,78%	7,24%	-3,63%
ÓTICAS, CINE-FOTO-SOM	16,67%	-0,46%	22,69%	15,81%
CONCESSIONÁRIAS DE VEÍCULOS	8,50%	-7,29%	-15,44%	-15,81%
SUPERMERCADOS	0,36%	0,34%	-9,32%	-10,85%
VESTUÁRIO E TECIDOS	-0,63%	63,60%	-39,98%	-8,89%
FARMÁCIAS	-2,71%	-49,05%	-20,55%	-25,76%
LOJAS DE DEPARTAMENTOS	-8,51%	-3,15%	-15,77%	-12,05%
CALÇADOS	-20,78%	-25,78%	-26,61%	-14,08%
LIV. E PAPELARIA	-43,61%	-29,48%	-11,41%	-8,87%
TOTAL	6,64%	6,69%	-11,89%	-10,51%

RESULTADO DEFLACIONADO POR SETOR LONDRINA

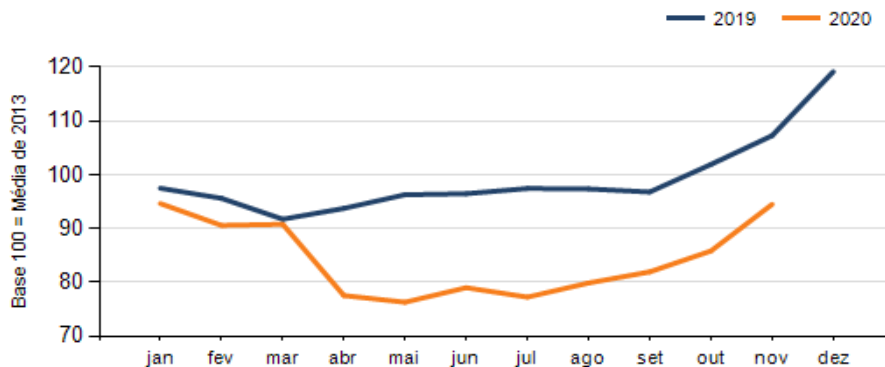
Evolução das vendas LONDRINA



Evolução das compras LONDRINA



Evolução das folhas de pagamento LONDRINA



Evolução dos níveis de emprego LONDRINA

