

RESULTADO DEFLACIONADO POR SETOR SUDOESTE

Acumulado do ano Jan-Out/2020 em relação a Jan-Out/2019

| SETOR | VENDAS | COMPRAS | FOLHA DE PAGAMENTO | NÍVEL DE EMPREGO |
|-----------------------------|---------------|---------------|--------------------|------------------|
| SUPERMERCADOS | 7,03% | 9,39% | 18,22% | -0,65% |
| MÓVEIS, DEC. E UTIL. DOM. | 4,34% | -6,92% | 5,78% | 1,96% |
| AUTOPEÇAS | 3,18% | -0,88% | -3,29% | 0,91% |
| MAT. DE CONSTRUÇÃO | 2,67% | 13,90% | 31,90% | 2,74% |
| FARMÁCIAS | 1,07% | -30,03% | -23,07% | -5,85% |
| CONCESSIONÁRIAS DE VEÍCULOS | -3,84% | -2,87% | -4,11% | -3,24% |
| LOJAS DE DEPARTAMENTOS | -10,12% | -18,99% | -8,70% | 0,68% |
| CALÇADOS | -13,50% | -11,76% | -3,72% | -12,87% |
| COMBUSTÍVEIS | -15,29% | -19,04% | 13,13% | -2,13% |
| VESTUÁRIO E TECIDOS | -19,43% | -22,38% | 4,70% | -1,26% |
| TOTAL | -5,77% | -9,15% | -0,01% | -0,70% |

Mês anterior Out/2020 em relação a Set/2020

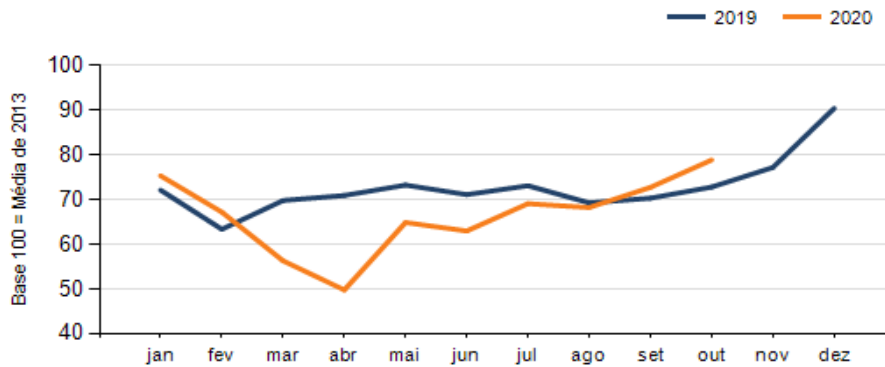
| SETOR | VENDAS | COMPRAS | FOLHA DE PAGAMENTO | NÍVEL DE EMPREGO |
|-----------------------------|--------------|---------------|--------------------|------------------|
| VESTUÁRIO E TECIDOS | 30,57% | -1,78% | 13,90% | 25,71% |
| LOJAS DE DEPARTAMENTOS | 16,35% | 34,61% | 3,85% | 6,62% |
| CALÇADOS | 15,04% | 29,63% | 19,49% | 12,50% |
| SUPERMERCADOS | 10,97% | 0,73% | -5,78% | -0,13% |
| MÓVEIS, DEC. E UTIL. DOM. | 8,78% | 67,75% | 7,61% | -3,25% |
| MAT. DE CONSTRUÇÃO | 7,19% | 105,43% | -0,46% | -0,70% |
| CONCESSIONÁRIAS DE VEÍCULOS | 6,71% | 12,93% | 0,07% | -0,92% |
| COMBUSTÍVEIS | 6,32% | 4,42% | 11,16% | 5,56% |
| FARMÁCIAS | 1,08% | 10,28% | 417,86% | 6,78% |
| AUTOPEÇAS | -1,27% | 7,11% | 7,23% | -1,84% |
| TOTAL | 8,45% | 13,53% | 4,59% | 4,33% |

Mesmo mês do ano anterior Out/2020 em relação a Out/2019

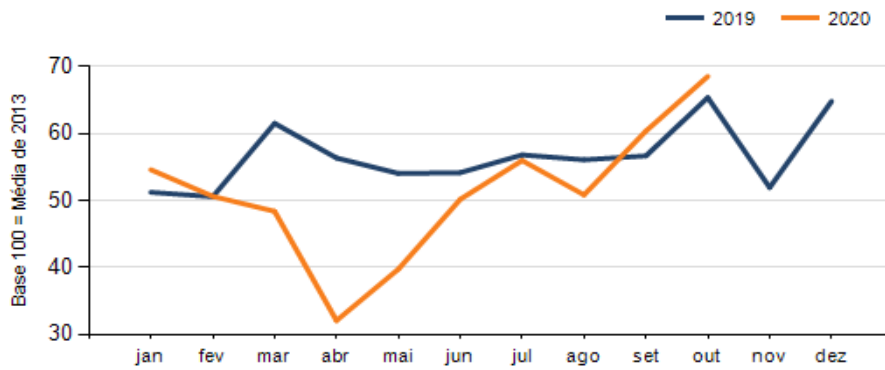
| SETOR | VENDAS | COMPRAS | FOLHA DE PAGAMENTO | NÍVEL DE EMPREGO |
|-----------------------------|--------------|--------------|--------------------|------------------|
| MAT. DE CONSTRUÇÃO | 51,09% | 146,19% | 55,69% | 4,41% |
| MÓVEIS, DEC. E UTIL. DOM. | 38,35% | 28,45% | 20,76% | 7,20% |
| CALÇADOS | 19,39% | 6,79% | 0,25% | -8,99% |
| AUTOPEÇAS | 13,80% | 25,00% | 8,44% | 3,35% |
| SUPERMERCADOS | 12,76% | 9,74% | 9,34% | -1,48% |
| LOJAS DE DEPARTAMENTOS | 12,61% | -2,89% | -15,52% | -9,60% |
| COMBUSTÍVEIS | 5,43% | -2,49% | 26,12% | 4,11% |
| VESTUÁRIO E TECIDOS | -1,84% | 33,31% | -2,87% | 9,84% |
| FARMÁCIAS | -4,19% | -35,07% | -56,11% | -10,00% |
| CONCESSIONÁRIAS DE VEÍCULOS | -4,53% | -3,00% | 4,41% | -3,87% |
| TOTAL | 8,33% | 4,85% | 0,05% | -0,48% |

RESULTADO DEFLACIONADO POR SETOR SUDOESTE

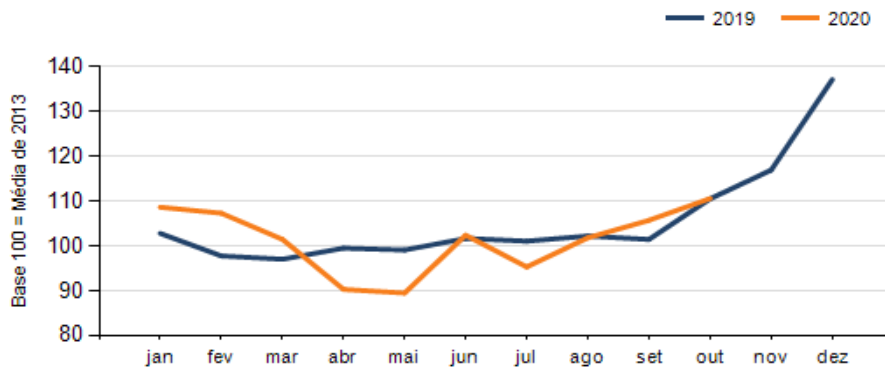
Evolução das vendas SUDOESTE



Evolução das compras SUDOESTE



Evolução das folhas de pagamento SUDOESTE



Evolução dos níveis de emprego SUDOESTE

