

RESULTADO DEFLACIONADO POR SETOR PONTA GROSSA

Acumulado do ano Jan-Out/2020 em relação a Jan-Out/2019

SETOR	VENDAS	COMPRAS	FOLHA DE PAGAMENTO	NÍVEL DE EMPREGO
MAT. DE CONSTRUÇÃO	6,59%	0,96%	-0,89%	-10,54%
SUPERMERCADOS	3,09%	5,51%	-5,29%	-2,34%
AUTOPEÇAS	2,28%	10,36%	9,97%	3,42%
ÓTICAS, CINE-FOTO-SOM	-0,74%	-5,90%	-32,75%	-17,30%
FARMÁCIAS	-2,09%	-25,05%	-6,65%	0,58%
COMBUSTÍVEIS	-7,77%	-7,27%	18,92%	-20,29%
VESTUÁRIO E TECIDOS	-19,77%	-16,59%	53,31%	-19,20%
LIV. E PAPELARIA	-29,80%	-51,73%	-26,95%	-29,90%
CALÇADOS	-47,84%	-43,99%	-23,56%	-9,97%
TOTAL	-1,50%	-0,77%	3,82%	-6,43%

Mês anterior Out/2020 em relação a Set/2020

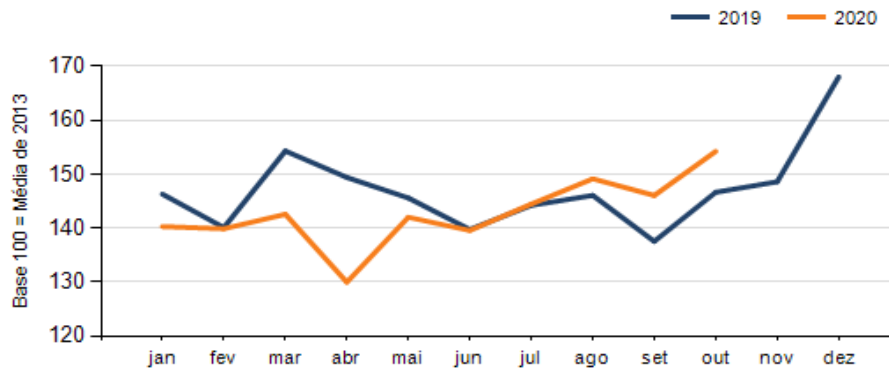
SETOR	VENDAS	COMPRAS	FOLHA DE PAGAMENTO	NÍVEL DE EMPREGO
ÓTICAS, CINE-FOTO-SOM	51,77%	21,32%	-4,04%	-14,29%
CALÇADOS	28,10%	191,71%	-15,22%	3,57%
LIV. E PAPELARIA	17,95%	-4,97%	1,72%	0,01%
FARMÁCIAS	8,15%	4,81%	39,66%	2,49%
MAT. DE CONSTRUÇÃO	7,62%	11,64%	13,25%	1,42%
SUPERMERCADOS	6,80%	0,59%	-0,07%	-0,05%
COMBUSTÍVEIS	4,50%	8,32%	-5,37%	-1,45%
AUTOPEÇAS	3,30%	55,39%	0,26%	1,78%
VESTUÁRIO E TECIDOS	-24,98%	-27,80%	-43,25%	-14,08%
TOTAL	5,59%	7,22%	-2,81%	-1,61%

Mesmo mês do ano anterior Out/2020 em relação a Out/2019

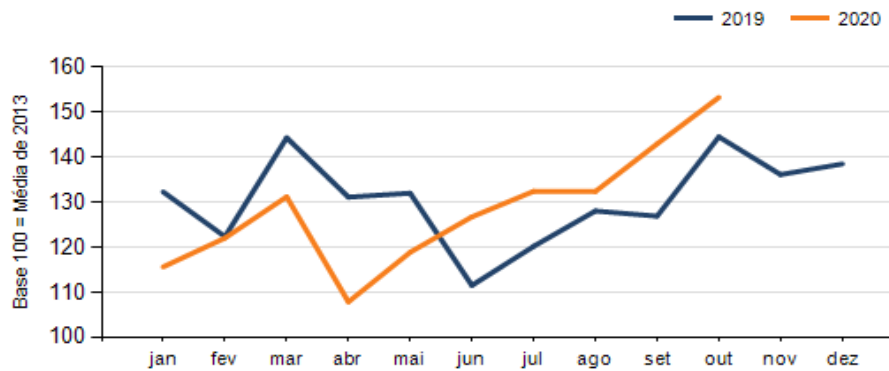
SETOR	VENDAS	COMPRAS	FOLHA DE PAGAMENTO	NÍVEL DE EMPREGO
MAT. DE CONSTRUÇÃO	25,03%	43,97%	2,82%	-8,88%
ÓTICAS, CINE-FOTO-SOM	23,16%	1,37%	-56,10%	-28,57%
AUTOPEÇAS	20,01%	85,60%	19,57%	3,40%
SUPERMERCADOS	9,32%	6,56%	-7,59%	-2,33%
FARMÁCIAS	2,18%	-34,43%	-35,18%	1,29%
COMBUSTÍVEIS	-1,43%	2,33%	-1,26%	2,42%
LIV. E PAPELARIA	-17,24%	-38,56%	-38,11%	-29,90%
CALÇADOS	-20,27%	-17,30%	-35,88%	0,01%
VESTUÁRIO E TECIDOS	-30,56%	-33,02%	-58,20%	-24,52%
TOTAL	5,17%	6,06%	-13,77%	-6,28%

RESULTADO DEFLACIONADO POR SETOR PONTA GROSSA

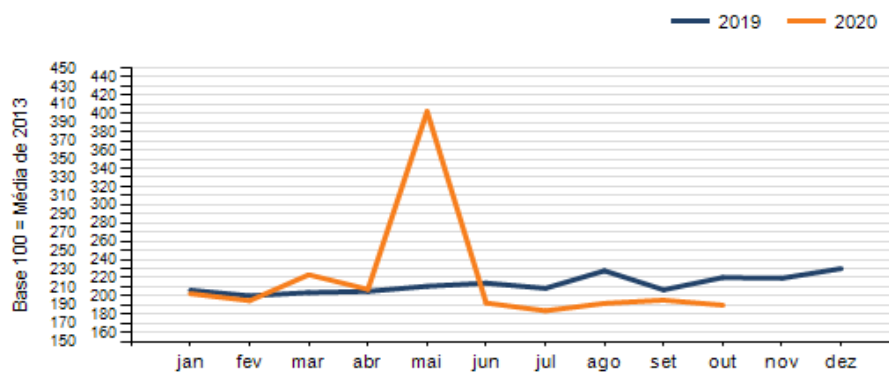
Evolução das vendas PONTA GROSSA



Evolução das compras PONTA GROSSA



Evolução das folhas de pagamento PONTA GROSSA



Evolução dos níveis de emprego PONTA GROSSA

