

RESULTADO DEFLACIONADO POR SETOR MARINGÁ

Acumulado do ano Jan-Out/2020 em relação a Jan-Out/2019

SETOR	VENDAS	COMPRAS	FOLHA DE PAGAMENTO	NÍVEL DE EMPREGO
SUPERMERCADOS	6,97%	-3,65%	14,48%	3,72%
MAT. DE CONSTRUÇÃO	4,16%	-39,11%	1,12%	-9,32%
FARMÁCIAS	-3,71%	-34,48%	-24,22%	-4,80%
LOJAS DE DEPARTAMENTOS	-19,88%	-27,30%	-19,11%	-5,98%
COMBUSTÍVEIS	-22,34%	-21,65%	-13,19%	-13,81%
LIV. E PAPELARIA	-35,35%	-48,70%	-19,83%	-14,28%
VESTUÁRIO E TECIDOS	-41,62%	-49,29%	-28,54%	-13,57%
ÓTICAS, CINE-FOTO-SOM	-46,96%	-13,61%	-9,38%	-6,73%
TOTAL	-17,51%	-28,98%	-16,52%	-9,07%

Mês anterior Out/2020 em relação a Set/2020

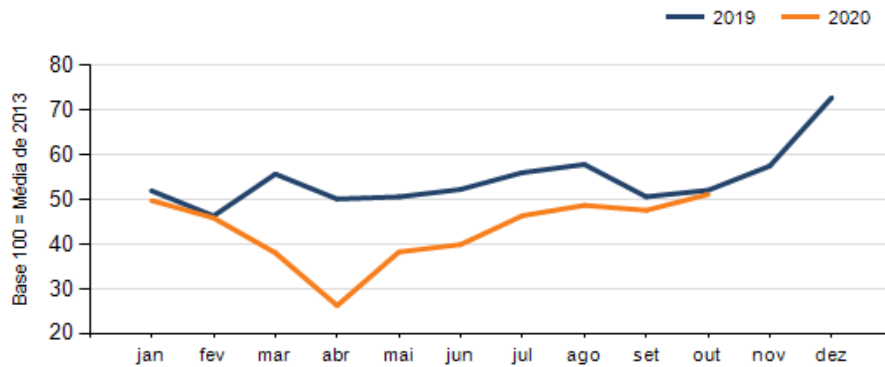
SETOR	VENDAS	COMPRAS	FOLHA DE PAGAMENTO	NÍVEL DE EMPREGO
LOJAS DE DEPARTAMENTOS	20,43%	21,98%	-4,35%	8,46%
LIV. E PAPELARIA	16,98%	24,92%	1,77%	-4,65%
VESTUÁRIO E TECIDOS	11,29%	-44,95%	-14,30%	8,21%
COMBUSTÍVEIS	10,66%	17,74%	4,77%	3,57%
SUPERMERCADOS	2,38%	8,21%	-51,99%	11,09%
FARMÁCIAS	1,81%	11,50%	268,41%	2,69%
MAT. DE CONSTRUÇÃO	-6,44%	-8,38%	3,12%	0,01%
ÓTICAS, CINE-FOTO-SOM	-27,86%	-27,94%	-11,30%	0,01%
TOTAL	7,48%	8,47%	-15,38%	5,08%

Mesmo mês do ano anterior Out/2020 em relação a Out/2019

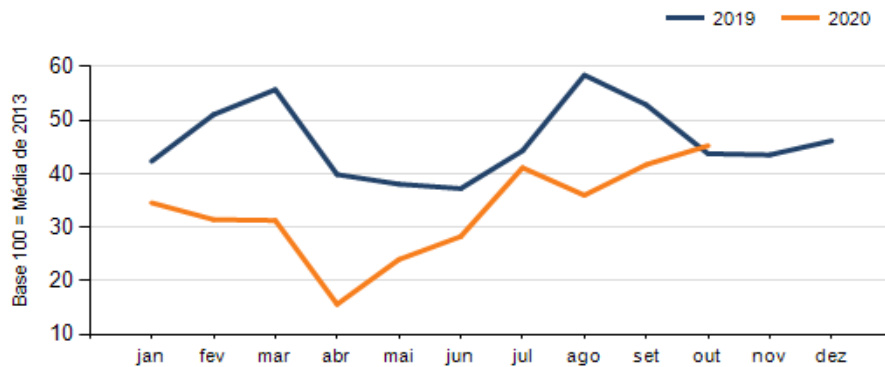
SETOR	VENDAS	COMPRAS	FOLHA DE PAGAMENTO	NÍVEL DE EMPREGO
ÓTICAS, CINE-FOTO-SOM	11,64%	-4,54%	-40,04%	0,01%
SUPERMERCADOS	8,61%	5,10%	-0,37%	-9,58%
LOJAS DE DEPARTAMENTOS	2,18%	-11,89%	-15,41%	-12,92%
MAT. DE CONSTRUÇÃO	0,12%	30,08%	8,06%	10,00%
FARMÁCIAS	-5,07%	-35,26%	-65,98%	-5,85%
COMBUSTÍVEIS	-16,71%	-18,66%	-24,54%	-19,44%
VESTUÁRIO E TECIDOS	-17,93%	-28,69%	-41,14%	-15,53%
LIV. E PAPELARIA	-21,15%	-31,56%	-25,16%	-26,97%
TOTAL	-1,80%	3,37%	-27,05%	-11,68%

RESULTADO DEFLACIONADO POR SETOR MARINGÁ

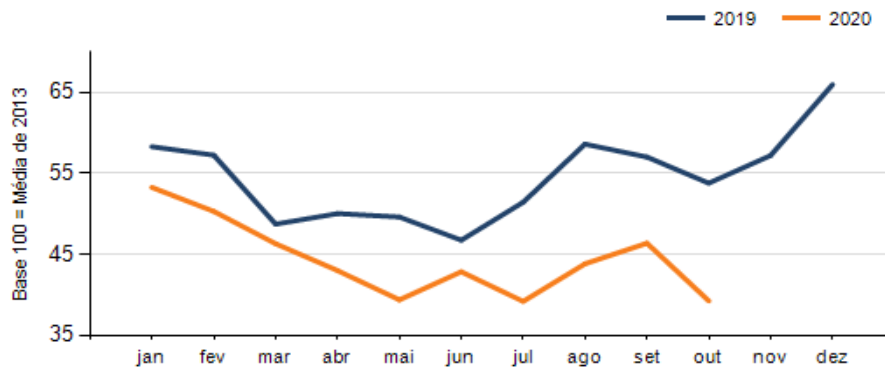
Evolução das vendas MARINGÁ



Evolução das compras MARINGÁ



Evolução das folhas de pagamento MARINGÁ



Evolução dos níveis de emprego MARINGÁ

