

## RESULTADO DEFLACIONADO POR SETOR LONDRINA

### Acumulado do ano Jan-Out/2020 em relação a Jan-Out/2019

SETOR	VENDAS	COMPRAS	FOLHA DE PAGAMENTO	NÍVEL DE EMPREGO
MÓVEIS, DEC. E UTIL. DOM.	27,26%	17,43%	-9,77%	-0,99%
SUPERMERCADOS	10,79%	14,22%	0,02%	-4,00%
MAT. DE CONSTRUÇÃO	2,89%	1,44%	-37,42%	-4,98%
FARMÁCIAS	-0,49%	-56,43%	-3,00%	-12,28%
LIV. E PAPELARIA	-9,50%	-29,28%	-5,07%	-14,07%
LOJAS DE DEPARTAMENTOS	-11,85%	-20,32%	-12,30%	0,50%
CONCESSIONÁRIAS DE VEÍCULOS	-11,93%	-17,59%	-14,86%	-10,18%
ÓTICAS, CINE-FOTO-SOM	-20,20%	-29,40%	-5,41%	-2,37%
VESTUÁRIO E TECIDOS	-26,39%	15,56%	-16,11%	-5,77%
CALÇADOS	-37,62%	-32,97%	-27,18%	-13,30%
<b>TOTAL</b>	<b>-7,00%</b>	<b>-13,18%</b>	<b>-14,64%</b>	<b>-6,68%</b>

### Mês anterior Out/2020 em relação a Set/2020

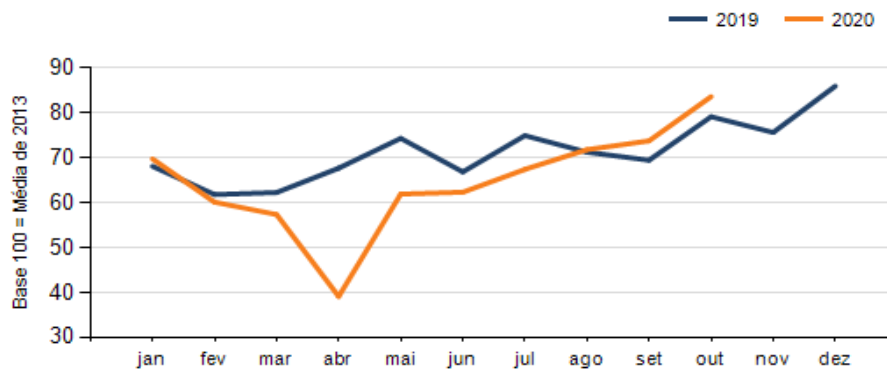
SETOR	VENDAS	COMPRAS	FOLHA DE PAGAMENTO	NÍVEL DE EMPREGO
VESTUÁRIO E TECIDOS	54,03%	-3,21%	-8,42%	-7,50%
CALÇADOS	44,89%	2,36%	39,92%	4,89%
LIV. E PAPELARIA	28,75%	10,58%	5,18%	0,01%
LOJAS DE DEPARTAMENTOS	21,15%	27,25%	14,23%	9,13%
FARMÁCIAS	16,42%	5,62%	-6,73%	-7,07%
MAT. DE CONSTRUÇÃO	12,64%	11,62%	-1,46%	1,27%
CONCESSIONÁRIAS DE VEÍCULOS	11,57%	-3,25%	4,34%	-1,02%
ÓTICAS, CINE-FOTO-SOM	3,04%	43,15%	14,34%	6,32%
SUPERMERCADOS	2,88%	-12,76%	1,71%	0,29%
MÓVEIS, DEC. E UTIL. DOM.	-6,09%	11,83%	8,45%	-0,33%
<b>TOTAL</b>	<b>13,38%</b>	<b>4,24%</b>	<b>5,24%</b>	<b>1,18%</b>

### Mesmo mês do ano anterior Out/2020 em relação a Out/2019

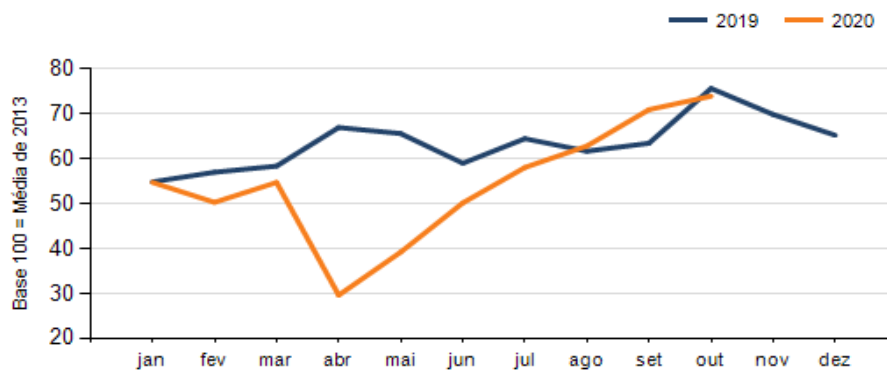
SETOR	VENDAS	COMPRAS	FOLHA DE PAGAMENTO	NÍVEL DE EMPREGO
MÓVEIS, DEC. E UTIL. DOM.	62,49%	118,55%	3,79%	2,47%
LIV. E PAPELARIA	43,96%	20,14%	4,20%	2,64%
VESTUÁRIO E TECIDOS	21,82%	-16,02%	-30,73%	-13,95%
FARMÁCIAS	19,61%	-52,89%	-18,70%	-26,45%
SUPERMERCADOS	5,65%	-4,62%	-6,39%	-11,10%
LOJAS DE DEPARTAMENTOS	3,76%	-15,91%	-9,57%	-13,18%
CONCESSIONÁRIAS DE VEÍCULOS	3,36%	-3,25%	-18,78%	-22,36%
MAT. DE CONSTRUÇÃO	-0,18%	-4,38%	-30,12%	-2,15%
ÓTICAS, CINE-FOTO-SOM	-7,52%	43,18%	24,87%	9,80%
CALÇADOS	-19,81%	-4,57%	-29,13%	-18,53%
<b>TOTAL</b>	<b>5,66%</b>	<b>-2,27%</b>	<b>-16,58%</b>	<b>-10,15%</b>

## RESULTADO DEFLACIONADO POR SETOR LONDRINA

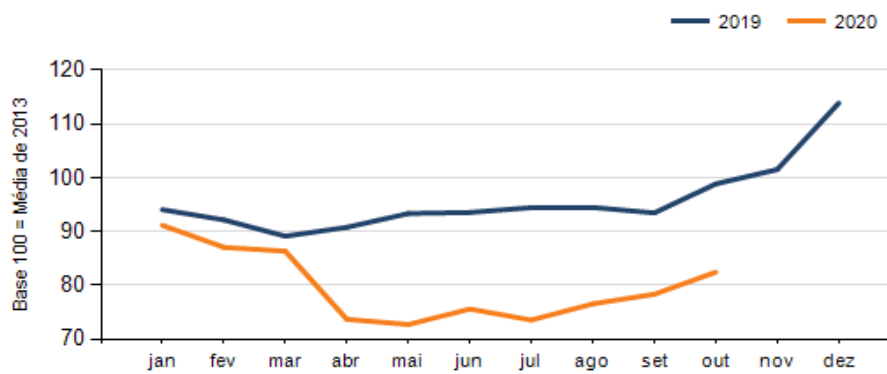
### Evolução das vendas LONDRINA



### Evolução das compras LONDRINA



### Evolução das folhas de pagamento LONDRINA



### Evolução dos níveis de emprego LONDRINA

