

## RESULTADO DEFLACIONADO POR SETOR CURITIBA E RM

### Acumulado do ano Jan-Out/2020 em relação a Jan-Out/2019

SETOR	VENDAS	COMPRAS	FOLHA DE PAGAMENTO	NÍVEL DE EMPREGO
MÓVEIS, DEC. E UTIL. DOM.	10,66%	2,42%	0,10%	4,45%
FARMÁCIAS	6,43%	-28,34%	-20,41%	-2,10%
SUPERMERCADOS	6,28%	6,91%	-6,17%	2,18%
MAT. DE CONSTRUÇÃO	4,45%	13,30%	2,39%	5,24%
AUTOPEÇAS	3,86%	-6,56%	5,12%	-2,39%
COMBUSTÍVEIS	-7,25%	-8,43%	20,00%	5,84%
CONCESSIONÁRIAS DE VEÍCULOS	-8,45%	-11,62%	-6,93%	-9,10%
LOJAS DE DEPARTAMENTOS	-17,57%	-24,46%	-13,16%	-5,65%
ÓTICAS, CINE-FOTO-SOM	-18,13%	-6,33%	-0,91%	-4,11%
CALÇADOS	-33,82%	-39,50%	-12,67%	-21,23%
LIV. E PAPELARIA	-36,03%	-46,63%	-29,95%	-27,19%
VESTUÁRIO E TECIDOS	-41,43%	-38,24%	-32,97%	-22,90%
<b>TOTAL</b>	<b>-4,41%</b>	<b>-9,48%</b>	<b>-9,61%</b>	<b>-4,80%</b>

### Mês anterior Out/2020 em relação a Set/2020

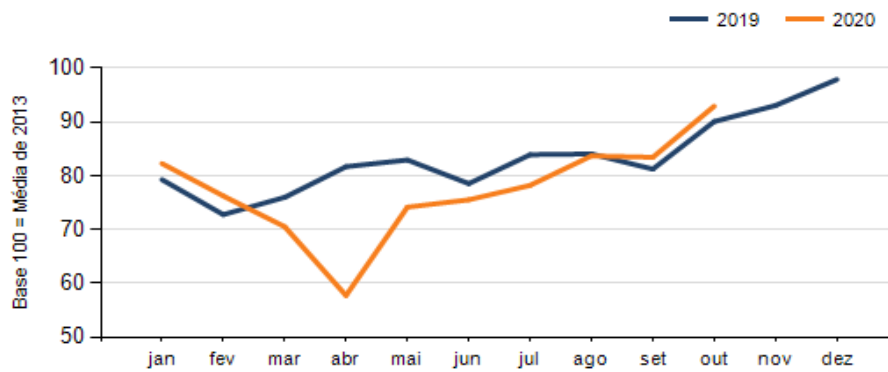
SETOR	VENDAS	COMPRAS	FOLHA DE PAGAMENTO	NÍVEL DE EMPREGO
CONCESSIONÁRIAS DE VEÍCULOS	21,50%	42,54%	-0,42%	0,01%
LOJAS DE DEPARTAMENTOS	18,46%	2,54%	9,50%	2,95%
VESTUÁRIO E TECIDOS	17,84%	137,06%	-5,40%	2,06%
LIV. E PAPELARIA	16,02%	14,62%	9,93%	0,61%
MAT. DE CONSTRUÇÃO	10,42%	2,68%	3,79%	2,18%
AUTOPEÇAS	8,47%	-5,35%	4,33%	2,35%
SUPERMERCADOS	7,62%	-3,90%	-1,11%	0,82%
CALÇADOS	7,33%	-27,77%	6,39%	-0,95%
COMBUSTÍVEIS	4,49%	5,83%	0,06%	4,83%
ÓTICAS, CINE-FOTO-SOM	2,76%	40,33%	-4,22%	-1,90%
FARMÁCIAS	2,06%	-4,71%	212,70%	0,80%
MÓVEIS, DEC. E UTIL. DOM.	-10,91%	-14,99%	20,90%	0,01%
<b>TOTAL</b>	<b>11,36%</b>	<b>17,83%</b>	<b>3,95%</b>	<b>1,22%</b>

### Mesmo mês do ano anterior Out/2020 em relação a Out/2019

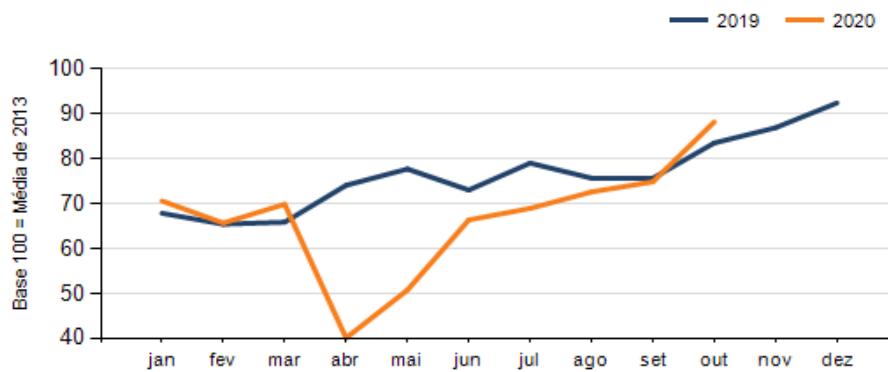
SETOR	VENDAS	COMPRAS	FOLHA DE PAGAMENTO	NÍVEL DE EMPREGO
MAT. DE CONSTRUÇÃO	23,66%	98,32%	-1,42%	26,96%
MÓVEIS, DEC. E UTIL. DOM.	22,50%	48,61%	45,85%	15,91%
SUPERMERCADOS	10,72%	1,34%	-6,71%	-7,55%
AUTOPEÇAS	8,10%	4,78%	12,26%	-0,62%
FARMÁCIAS	5,98%	-37,04%	-68,81%	-2,23%
CONCESSIONÁRIAS DE VEÍCULOS	1,42%	6,11%	-9,92%	-15,60%
LOJAS DE DEPARTAMENTOS	-0,01%	-19,17%	-6,86%	-21,42%
COMBUSTÍVEIS	-7,21%	-5,99%	9,68%	12,39%
ÓTICAS, CINE-FOTO-SOM	-9,81%	60,11%	-2,82%	-4,63%
CALÇADOS	-23,44%	-30,03%	-30,43%	-31,74%
LIV. E PAPELARIA	-27,73%	-43,69%	-37,36%	-34,31%
VESTUÁRIO E TECIDOS	-29,85%	0,68%	-40,51%	-31,57%
<b>TOTAL</b>	<b>3,16%</b>	<b>5,62%</b>	<b>-13,59%</b>	<b>-7,71%</b>

## RESULTADO DEFLACIONADO POR SETOR CURITIBA E RM

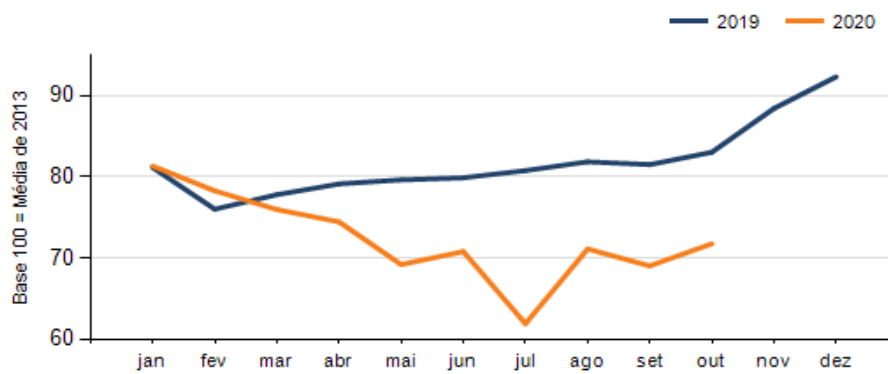
### Evolução das vendas CURITIBA E RM



### Evolução das compras CURITIBA E RM



### Evolução das folhas de pagamento CURITIBA E RM



### Evolução dos níveis de emprego CURITIBA E RM

