

RESULTADO DEFLACIONADO POR SETOR PARANÁ

Acumulado do ano Jan-Out/2020 em relação a Jan-Out/2019

SETOR	VENDAS	COMPRAS	FOLHA DE PAGAMENTO	NÍVEL DE EMPREGO
MÓVEIS, DEC. E UTIL. DOM.	15,38%	1,46%	1,51%	1,05%
SUPERMERCADOS	5,64%	4,42%	-2,34%	1,59%
MAT. DE CONSTRUÇÃO	3,46%	6,41%	-14,48%	-0,38%
FARMÁCIAS	2,12%	-33,68%	-13,73%	-6,67%
AUTOPEÇAS	2,12%	-3,26%	3,40%	2,57%
CONCESSIONÁRIAS DE VEÍCULOS	-9,17%	-13,98%	-11,82%	-9,93%
COMBUSTÍVEIS	-9,63%	-10,41%	2,83%	-6,57%
LOJAS DE DEPARTAMENTOS	-15,63%	-22,62%	-14,13%	-4,47%
LIV. E PAPELARIA	-27,56%	-41,36%	-19,28%	-15,79%
ÓTICAS, CINE-FOTO-SOM	-34,61%	-14,66%	-8,42%	-9,97%
CALÇADOS	-36,63%	-34,49%	-22,38%	-15,64%
VESTUÁRIO E TECIDOS	-36,76%	-35,41%	-22,28%	-15,41%
TOTAL	-5,81%	-11,22%	-10,60%	-5,45%

Mês anterior Out/2020 em relação a Set/2020

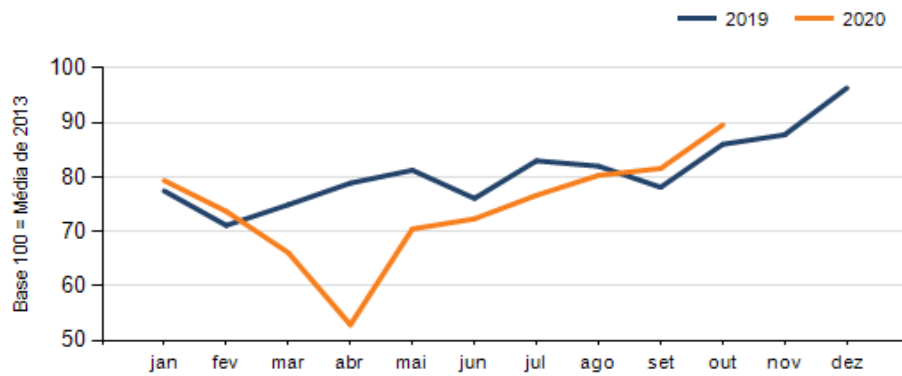
SETOR	VENDAS	COMPRAS	FOLHA DE PAGAMENTO	NÍVEL DE EMPREGO
CALÇADOS	36,26%	-3,35%	25,82%	2,98%
VESTUÁRIO E TECIDOS	22,31%	21,90%	-8,94%	1,94%
LIV. E PAPELARIA	20,63%	16,78%	5,31%	-1,54%
LOJAS DE DEPARTAMENTOS	19,26%	14,85%	9,96%	5,22%
CONCESSIONÁRIAS DE VEÍCULOS	14,03%	24,70%	0,62%	0,02%
MAT. DE CONSTRUÇÃO	8,98%	6,73%	3,12%	0,44%
SUPERMERCADOS	7,39%	-1,61%	-7,98%	1,61%
FARMÁCIAS	7,39%	0,22%	27,50%	-1,88%
AUTOPEÇAS	5,18%	0,13%	4,91%	7,09%
COMBUSTÍVEIS	3,60%	5,42%	6,55%	5,20%
MÓVEIS, DEC. E UTIL. DOM.	-2,17%	2,04%	13,83%	1,38%
ÓTICAS, CINE-FOTO-SOM	-13,81%	0,28%	7,49%	0,86%
TOTAL	9,81%	11,44%	1,87%	1,56%

Mesmo mês do ano anterior Out/2020 em relação a Out/2019

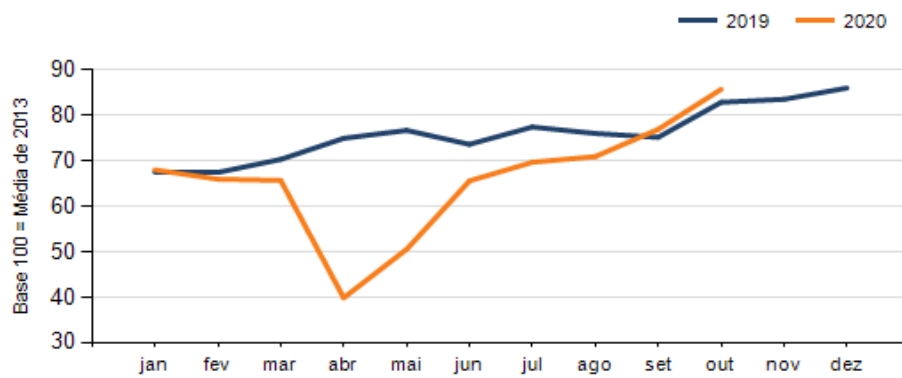
SETOR	VENDAS	COMPRAS	FOLHA DE PAGAMENTO	NÍVEL DE EMPREGO
MÓVEIS, DEC. E UTIL. DOM.	35,79%	66,37%	26,46%	6,53%
MAT. DE CONSTRUÇÃO	11,20%	36,70%	-11,43%	12,25%
AUTOPEÇAS	10,38%	12,97%	11,71%	10,20%
SUPERMERCADOS	9,79%	3,81%	-5,54%	-3,53%
FARMÁCIAS	8,89%	-39,51%	-48,06%	-12,46%
LOJAS DE DEPARTAMENTOS	3,00%	-15,91%	-10,50%	-18,69%
CONCESSIONÁRIAS DE VEÍCULOS	2,94%	3,80%	-16,43%	-17,76%
ÓTICAS, CINE-FOTO-SOM	-1,86%	11,70%	-0,47%	-1,98%
LIV. E PAPELARIA	-5,35%	-23,44%	-21,38%	-19,12%
COMBUSTÍVEIS	-9,68%	-8,89%	-2,77%	-2,76%
VESTUÁRIO E TECIDOS	-14,05%	-6,59%	-36,73%	-20,90%
CALÇADOS	-20,30%	-7,69%	-29,31%	-22,54%
TOTAL	4,14%	3,44%	-15,67%	-7,58%

RESULTADO DEFLACIONADO POR SETOR PARANÁ

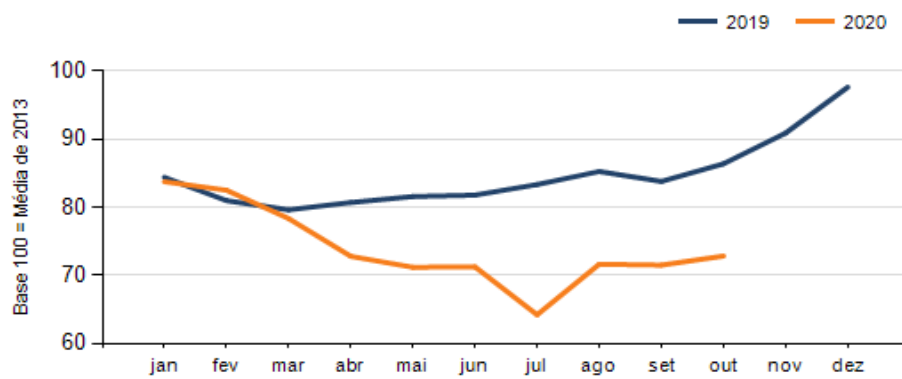
Evolução das vendas PARANÁ



Evolução das compras PARANÁ



Evolução das folhas de pagamento PARANÁ



Evolução dos níveis de emprego PARANÁ

