

RESULTADO DEFLACIONADO POR SETOR REGIÃO OESTE

Acumulado do ano Jan-Set/2020 em relação a Jan-Set/2019

SETOR	VENDAS	COMPRAS	FOLHA DE PAGAMENTO	NÍVEL DE EMPREGO
MÓVEIS, DEC. E UTIL. DOM.	10,54%	-18,45%	14,66%	-1,88%
SUPERMERCADOS	1,76%	-0,09%	6,28%	2,03%
AUTOPEÇAS	1,03%	-4,74%	-4,83%	-0,18%
FARMÁCIAS	-0,08%	12,39%	-14,16%	-6,12%
CALÇADOS	-11,95%	-37,34%	-15,10%	-15,01%
COMBUSTÍVEIS	-12,95%	-11,86%	-19,70%	-18,34%
CONCESSIONÁRIAS DE VEÍCULOS	-13,26%	-21,14%	-34,60%	-15,55%
LIV. E PAPELARIA	-15,79%	-18,87%	-17,25%	6,68%
MAT. DE CONSTRUÇÃO	-16,16%	-27,77%	-19,98%	-16,09%
LOJAS DE DEPARTAMENTOS	-19,29%	-22,22%	-19,66%	-8,31%
VESTUÁRIO E TECIDOS	-26,86%	-44,23%	37,15%	-2,43%
ÓTICAS, CINE-FOTO-SOM	-31,22%	-17,52%	-20,68%	-24,52%
TOTAL	-8,81%	-16,16%	-10,66%	-7,87%

Mês anterior Set/2020 em relação a Ago/2020

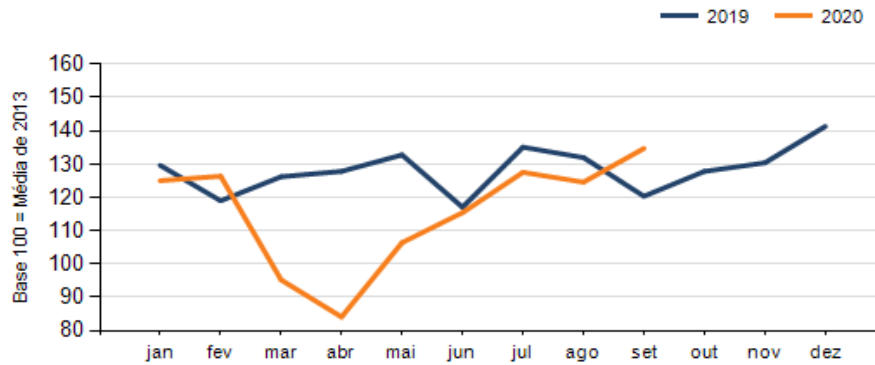
SETOR	VENDAS	COMPRAS	FOLHA DE PAGAMENTO	NÍVEL DE EMPREGO
CONCESSIONÁRIAS DE VEÍCULOS	24,28%	38,30%	29,37%	2,74%
AUTOPEÇAS	14,70%	4,22%	5,71%	-0,51%
MAT. DE CONSTRUÇÃO	10,20%	-25,44%	0,64%	38,49%
CALÇADOS	3,88%	157,79%	-20,75%	-20,97%
FARMÁCIAS	3,04%	13,62%	-66,25%	-3,05%
SUPERMERCADOS	2,26%	18,43%	5,51%	6,53%
COMBUSTÍVEIS	-1,13%	-0,74%	7,99%	0,01%
LIV. E PAPELARIA	-1,73%	-33,44%	-14,46%	2,48%
LOJAS DE DEPARTAMENTOS	-2,16%	0,99%	-8,31%	-1,49%
MÓVEIS, DEC. E UTIL. DOM.	-4,38%	12,25%	7,47%	0,17%
ÓTICAS, CINE-FOTO-SOM	-13,17%	28,24%	1,06%	2,49%
VESTUÁRIO E TECIDOS	-22,08%	26,40%	-6,97%	-13,63%
TOTAL	8,13%	9,66%	1,01%	11,71%

Mesmo mês do ano anterior Set/2020 em relação a Set/2019

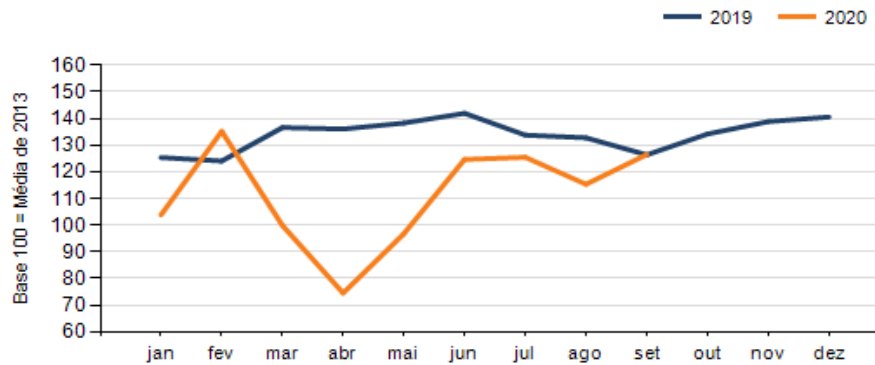
SETOR	VENDAS	COMPRAS	FOLHA DE PAGAMENTO	NÍVEL DE EMPREGO
MÓVEIS, DEC. E UTIL. DOM.	33,06%	28,14%	20,95%	-6,06%
AUTOPEÇAS	26,21%	30,51%	-0,18%	1,28%
MAT. DE CONSTRUÇÃO	18,65%	-22,74%	-12,63%	16,67%
CONCESSIONÁRIAS DE VEÍCULOS	17,81%	2,57%	-41,40%	-27,98%
CALÇADOS	14,68%	19,59%	-27,29%	-26,27%
SUPERMERCADOS	3,87%	10,60%	10,77%	10,90%
LOJAS DE DEPARTAMENTOS	0,00%	-7,71%	-26,59%	-17,22%
FARMÁCIAS	-0,39%	-25,98%	-69,34%	-6,39%
LIV. E PAPELARIA	-3,48%	-20,86%	-21,71%	7,81%
VESTUÁRIO E TECIDOS	-3,99%	18,03%	4,51%	-11,85%
COMBUSTÍVEIS	-8,84%	-9,69%	-24,61%	-19,75%
ÓTICAS, CINE-FOTO-SOM	-23,89%	35,78%	-5,94%	-10,33%
TOTAL	11,91%	0,08%	-10,83%	3,06%

RESULTADO DEFLACIONADO POR SETOR REGIÃO OESTE

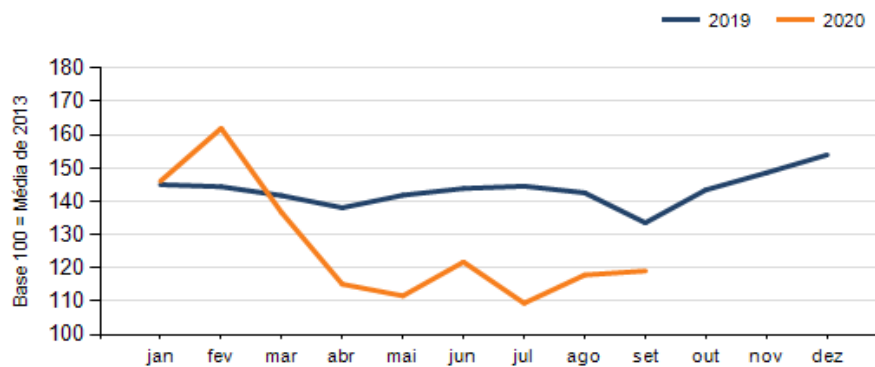
Evolução das vendas REGIÃO OESTE



Evolução das compras REGIÃO OESTE



Evolução das folhas de pagamento REGIÃO OESTE



Evolução dos níveis de emprego REGIÃO OESTE

