

RESULTADO DEFLACIONADO POR SETOR PONTA GROSSA

Acumulado do ano Jan-Set/2020 em relação a Jan-Set/2019

SETOR	VENDAS	COMPRAS	FOLHA DE PAGAMENTO	NÍVEL DE EMPREGO
MAT. DE CONSTRUÇÃO	4,56%	-3,51%	-1,33%	-10,72%
SUPERMERCADOS	2,39%	5,37%	-5,01%	-2,34%
AUTOPEÇAS	0,37%	3,09%	8,96%	3,42%
FARMÁCIAS	-2,60%	-23,51%	-2,92%	0,50%
ÓTICAS, CINE-FOTO-SOM	-4,11%	-7,00%	-28,80%	-15,95%
COMBUSTÍVEIS	-8,50%	-8,40%	21,02%	-22,25%
VESTUÁRIO E TECIDOS	-18,07%	-15,69%	47,31%	-18,06%
LIV. E PAPELARIA	-30,95%	-53,12%	-25,81%	-29,90%
CALÇADOS	-50,17%	-47,96%	-22,28%	-10,96%
TOTAL	-2,39%	-1,71%	5,18%	-6,85%

Mês anterior Set/2020 em relação a Ago/2020

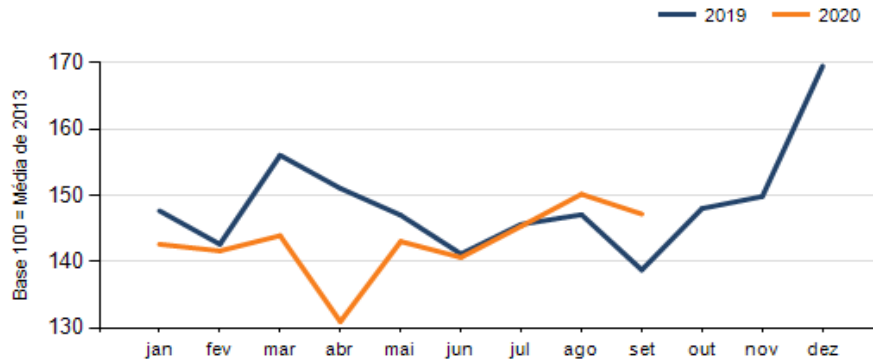
SETOR	VENDAS	COMPRAS	FOLHA DE PAGAMENTO	NÍVEL DE EMPREGO
COMBUSTÍVEIS	6,26%	8,44%	9,61%	2,91%
VESTUÁRIO E TECIDOS	4,58%	47,94%	17,22%	7,55%
ÓTICAS, CINE-FOTO-SOM	3,54%	6,65%	13,07%	0,01%
SUPERMERCADOS	-3,39%	14,62%	3,78%	-3,43%
MAT. DE CONSTRUÇÃO	-5,73%	-4,12%	2,83%	5,12%
AUTOPEÇAS	-7,54%	-23,65%	8,79%	-3,76%
FARMÁCIAS	-7,73%	34,16%	-46,49%	-5,05%
LIV. E PAPELARIA	-7,80%	58,41%	-0,39%	-3,54%
CALÇADOS	-15,77%	51,75%	-6,41%	-15,15%
TOTAL	-1,99%	8,16%	5,52%	-0,83%

Mesmo mês do ano anterior Set/2020 em relação a Set/2019

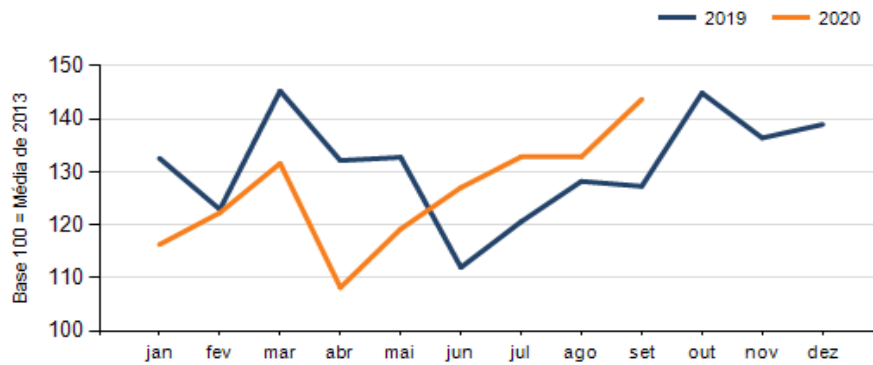
SETOR	VENDAS	COMPRAS	FOLHA DE PAGAMENTO	NÍVEL DE EMPREGO
AUTOPEÇAS	23,31%	-5,02%	11,52%	2,07%
ÓTICAS, CINE-FOTO-SOM	17,37%	-9,38%	-30,96%	-12,50%
SUPERMERCADOS	7,31%	26,85%	-5,51%	-3,34%
VESTUÁRIO E TECIDOS	5,68%	35,98%	1,84%	7,42%
COMBUSTÍVEIS	4,53%	0,74%	26,81%	-38,94%
MAT. DE CONSTRUÇÃO	3,46%	20,46%	-4,59%	-13,54%
FARMÁCIAS	1,12%	3,13%	-45,68%	-6,30%
LIV. E PAPELARIA	-27,21%	-22,99%	-38,21%	-32,30%
CALÇADOS	-43,20%	-87,02%	-30,07%	-24,32%
TOTAL	6,07%	12,88%	-3,91%	-4,89%

RESULTADO DEFLACIONADO POR SETOR PONTA GROSSA

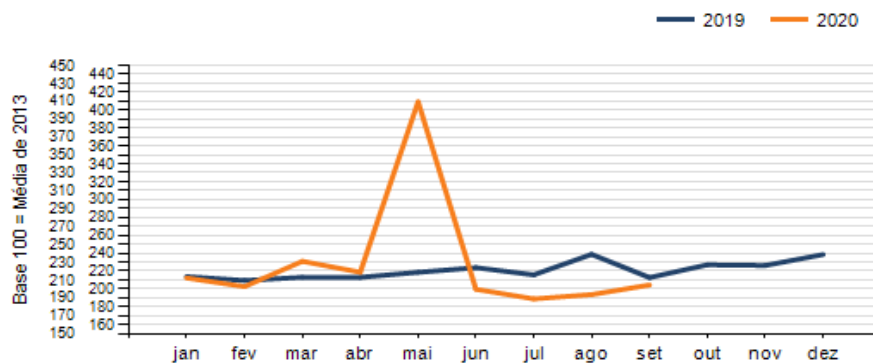
Evolução das vendas PONTA GROSSA



Evolução das compras PONTA GROSSA



Evolução das folhas de pagamento PONTA GROSSA



Evolução dos níveis de emprego PONTA GROSSA

