

## RESULTADO DEFLACIONADO POR SETOR MARINGÁ

### Acumulado do ano Jan-Set/2020 em relação a Jan-Set/2019

SETOR	VENDAS	COMPRAS	FOLHA DE PAGAMENTO	NÍVEL DE EMPREGO
CONCESSIONÁRIAS DE VEÍCULOS	3,61%	13,23%	-0,07%	1,84%
SUPERMERCADOS	-0,72%	-12,21%	14,39%	2,01%
FARMÁCIAS	-3,55%	-34,38%	-18,66%	-4,69%
MAT. DE CONSTRUÇÃO	-12,63%	-31,29%	-6,33%	-4,70%
COMBUSTÍVEIS	-21,73%	-24,85%	-4,96%	-4,20%
LOJAS DE DEPARTAMENTOS	-22,52%	-29,43%	-19,54%	-5,08%
LIV. E PAPELARIA	-36,77%	-50,48%	-19,27%	-12,92%
VESTUÁRIO E TECIDOS	-44,72%	-57,31%	-28,16%	-13,81%
<b>TOTAL</b>	<b>-15,95%</b>	<b>-29,54%</b>	<b>-12,03%</b>	<b>-7,33%</b>

### Mês anterior Set/2020 em relação a Ago/2020

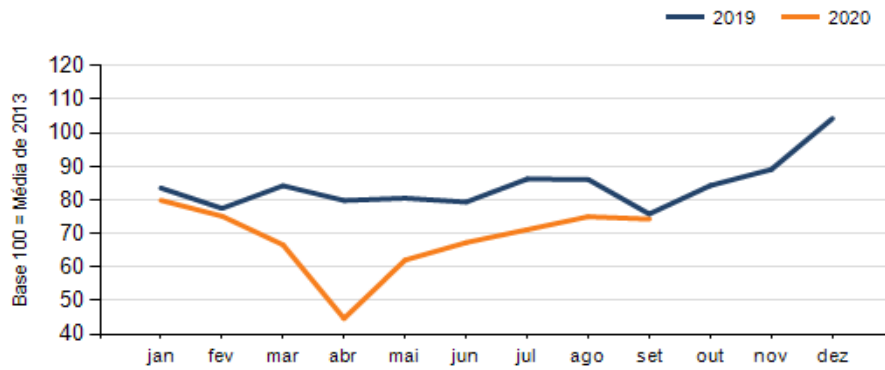
SETOR	VENDAS	COMPRAS	FOLHA DE PAGAMENTO	NÍVEL DE EMPREGO
LOJAS DE DEPARTAMENTOS	11,65%	9,20%	44,43%	7,32%
LIV. E PAPELARIA	10,02%	17,84%	10,48%	-2,06%
FARMÁCIAS	4,88%	12,25%	-87,37%	6,42%
MAT. DE CONSTRUÇÃO	2,69%	16,01%	-2,46%	-3,85%
SUPERMERCADOS	1,14%	2,56%	102,89%	-18,68%
COMBUSTÍVEIS	-4,27%	-5,52%	-27,32%	-7,04%
CONCESSIONÁRIAS DE VEÍCULOS	-14,88%	192,33%	1,86%	2,49%
VESTUÁRIO E TECIDOS	-19,73%	27,84%	-3,91%	0,01%
<b>TOTAL</b>	<b>-0,95%</b>	<b>41,96%</b>	<b>13,50%</b>	<b>-5,78%</b>

### Mesmo mês do ano anterior Set/2020 em relação a Set/2019

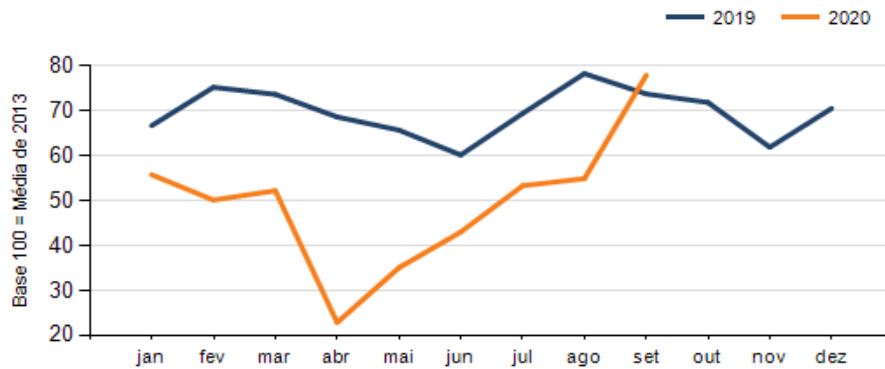
SETOR	VENDAS	COMPRAS	FOLHA DE PAGAMENTO	NÍVEL DE EMPREGO
MAT. DE CONSTRUÇÃO	26,85%	10,78%	8,97%	-5,66%
CONCESSIONÁRIAS DE VEÍCULOS	16,06%	209,00%	-6,83%	1,98%
SUPERMERCADOS	0,59%	-11,79%	102,70%	-15,51%
FARMÁCIAS	-0,91%	-28,64%	-88,85%	-6,32%
LOJAS DE DEPARTAMENTOS	-12,52%	-27,35%	-12,55%	-5,05%
COMBUSTÍVEIS	-16,76%	-20,22%	-27,73%	-18,74%
LIV. E PAPELARIA	-19,22%	-19,87%	-25,90%	-21,77%
VESTUÁRIO E TECIDOS	-29,46%	-56,16%	-35,05%	-25,86%
<b>TOTAL</b>	<b>-1,99%</b>	<b>5,64%</b>	<b>-7,33%</b>	<b>-15,53%</b>

## RESULTADO DEFLACIONADO POR SETOR MARINGÁ

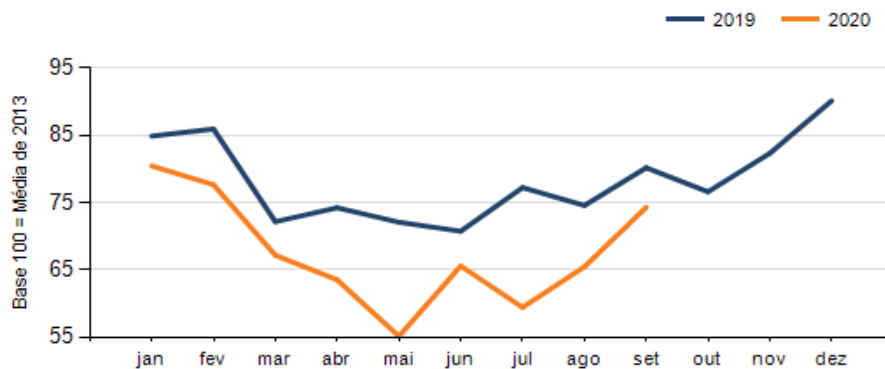
### Evolução das vendas MARINGÁ



### Evolução das compras MARINGÁ



### Evolução das folhas de pagamento MARINGÁ



### Evolução dos níveis de emprego MARINGÁ

