

## RESULTADO DEFLACIONADO POR SETOR CURITIBA E RM

### Acumulado do ano Jan-Set/2020 em relação a Jan-Set/2019

SETOR	VENDAS	COMPRAS	FOLHA DE PAGAMENTO	NÍVEL DE EMPREGO
SUPERMERCADOS	8,62%	7,41%	-7,43%	-1,61%
FARMÁCIAS	6,48%	-27,21%	-14,46%	-2,08%
AUTOPEÇAS	4,26%	-10,54%	6,26%	-1,81%
MAT. DE CONSTRUÇÃO	2,28%	6,31%	2,85%	2,76%
CONCESSIONÁRIAS DE VEÍCULOS	-9,80%	-14,03%	-6,58%	-8,37%
COMBUSTÍVEIS	-10,08%	-12,60%	1,35%	6,67%
ÓTICAS, CINE-FOTO-SOM	-19,17%	-13,76%	-0,70%	-4,06%
LOJAS DE DEPARTAMENTOS	-19,51%	-25,19%	-13,89%	-3,60%
CALÇADOS	-35,20%	-40,63%	-10,44%	-20,07%
LIV. E PAPELARIA	-36,89%	-47,02%	-29,12%	-26,47%
VESTUÁRIO E TECIDOS	-42,79%	-44,17%	-32,15%	-21,96%
<b>TOTAL</b>	<b>-4,63%</b>	<b>-10,68%</b>	<b>-9,92%</b>	<b>-5,80%</b>

### Mês anterior Set/2020 em relação a Ago/2020

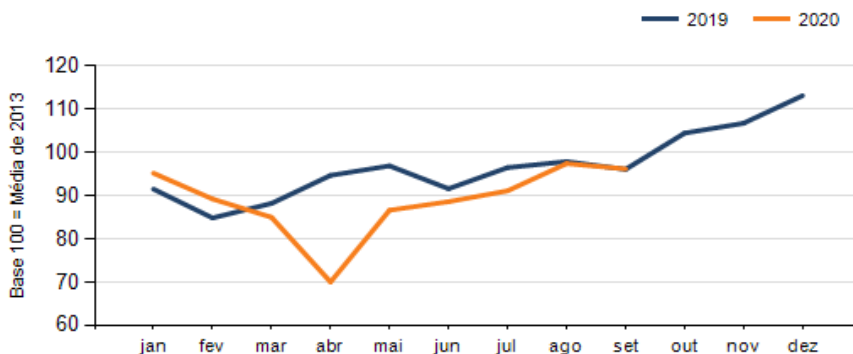
SETOR	VENDAS	COMPRAS	FOLHA DE PAGAMENTO	NÍVEL DE EMPREGO
ÓTICAS, CINE-FOTO-SOM	11,21%	48,21%	1,81%	1,94%
COMBUSTÍVEIS	9,52%	8,98%	-5,19%	0,92%
AUTOPEÇAS	5,21%	35,92%	-3,58%	1,81%
CALÇADOS	3,74%	62,26%	3,14%	1,60%
FARMÁCIAS	3,42%	16,50%	-88,55%	0,10%
MAT. DE CONSTRUÇÃO	-0,16%	6,18%	0,79%	29,22%
CONCESSIONÁRIAS DE VEÍCULOS	-0,98%	-11,12%	6,06%	0,37%
SUPERMERCADOS	-3,82%	4,82%	52,88%	66,15%
LIV. E PAPELARIA	-5,71%	10,61%	5,40%	0,98%
LOJAS DE DEPARTAMENTOS	-12,91%	9,87%	32,19%	-2,56%
VESTUÁRIO E TECIDOS	-23,53%	61,20%	25,66%	-2,39%
<b>TOTAL</b>	<b>-1,27%</b>	<b>2,83%</b>	<b>5,06%</b>	<b>18,70%</b>

### Mesmo mês do ano anterior Set/2020 em relação a Set/2019

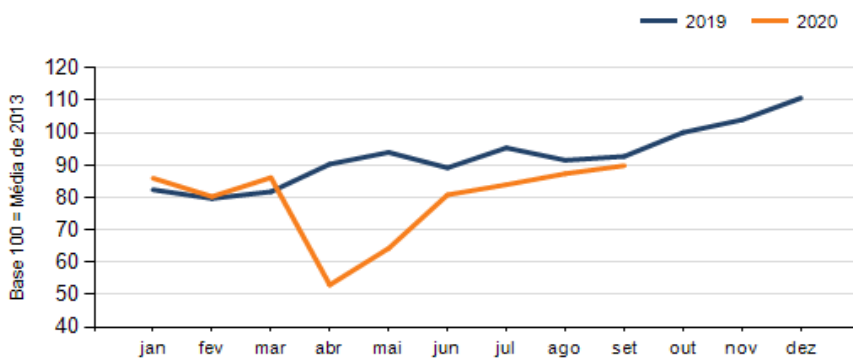
SETOR	VENDAS	COMPRAS	FOLHA DE PAGAMENTO	NÍVEL DE EMPREGO
MAT. DE CONSTRUÇÃO	21,38%	24,73%	-1,34%	25,27%
AUTOPEÇAS	12,86%	16,34%	-10,52%	-3,42%
SUPERMERCADOS	10,70%	14,05%	-0,16%	0,90%
FARMÁCIAS	6,31%	-15,36%	-89,09%	-0,61%
CONCESSIONÁRIAS DE VEÍCULOS	-2,31%	-9,83%	-6,58%	-17,57%
COMBUSTÍVEIS	-5,42%	-8,69%	-1,18%	3,37%
ÓTICAS, CINE-FOTO-SOM	-11,87%	1,52%	-0,08%	-6,25%
LOJAS DE DEPARTAMENTOS	-12,06%	-3,81%	-10,43%	-11,04%
CALÇADOS	-20,36%	-13,20%	-32,01%	-30,79%
LIV. E PAPELARIA	-26,68%	-15,53%	-43,47%	-35,79%
VESTUÁRIO E TECIDOS	-34,04%	-54,90%	-38,06%	-32,77%
<b>TOTAL</b>	<b>0,11%</b>	<b>-3,08%</b>	<b>-16,82%</b>	<b>-7,23%</b>

## RESULTADO DEFLACIONADO POR SETOR CURITIBA E RM

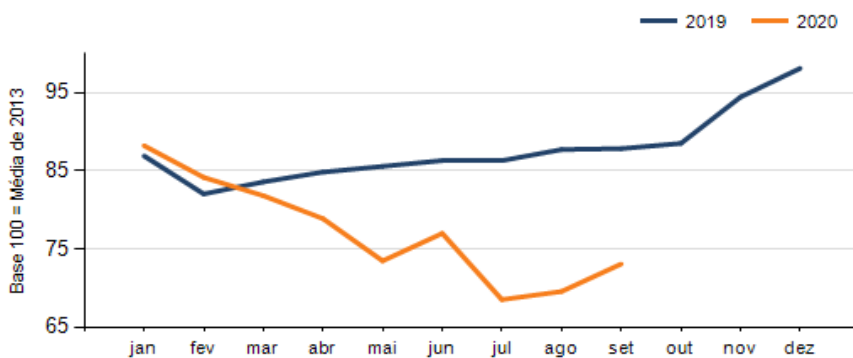
Evolução das vendas CURITIBA E RM



Evolução das compras CURITIBA E RM



Evolução das folhas de pagamento CURITIBA E RM



Evolução dos níveis de emprego CURITIBA E RM

