

RESULTADO DEFLACIONADO POR SETOR PARANÁ

Acumulado do ano Jan-Set/2020 em relação a Jan-Set/2019

SETOR	VENDAS	COMPRAS	FOLHA DE PAGAMENTO	NÍVEL DE EMPREGO
SUPERMERCADOS	6,25%	4,74%	-2,55%	-0,78%
MÓVEIS, DEC. E UTIL. DOM.	5,87%	-10,43%	-4,15%	-2,65%
FARMÁCIAS	1,35%	-32,97%	-9,23%	-5,74%
AUTOPEÇAS	1,13%	-8,00%	3,28%	1,88%
MAT. DE CONSTRUÇÃO	-4,13%	-8,51%	-15,01%	-5,94%
CONCESSIONÁRIAS DE VEÍCULOS	-10,76%	-15,71%	-11,28%	-9,04%
COMBUSTÍVEIS	-11,08%	-13,04%	-2,53%	-3,36%
LOJAS DE DEPARTAMENTOS	-17,77%	-23,61%	-14,57%	-2,61%
ÓTICAS, CINE-FOTO-SOM	-20,43%	-21,25%	-10,44%	-9,46%
LIV. E PAPELARIA	-29,84%	-43,45%	-19,06%	-15,45%
CALÇADOS	-38,36%	-37,06%	-21,85%	-15,68%
VESTUÁRIO E TECIDOS	-39,28%	-41,44%	-20,84%	-14,94%
TOTAL	-6,92%	-13,27%	-10,45%	-6,26%

Mês anterior Set/2020 em relação a Ago/2020

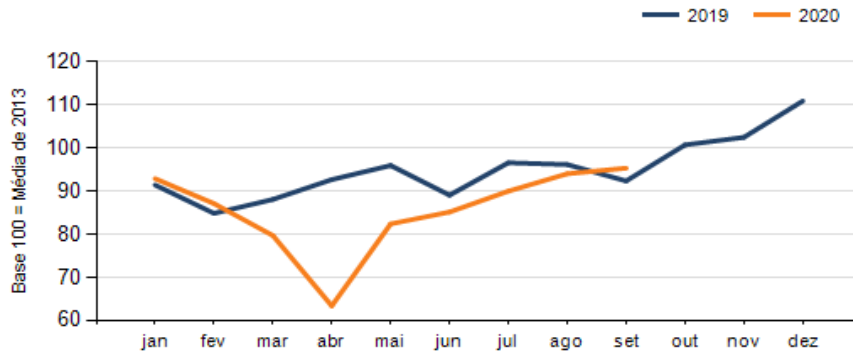
SETOR	VENDAS	COMPRAS	FOLHA DE PAGAMENTO	NÍVEL DE EMPREGO
COMBUSTÍVEIS	8,00%	7,51%	-5,51%	0,13%
LIV. E PAPELARIA	7,29%	31,39%	4,95%	2,06%
AUTOPEÇAS	6,72%	18,93%	2,27%	0,24%
CONCESSIONÁRIAS DE VEÍCULOS	6,52%	9,91%	7,53%	1,24%
FARMÁCIAS	5,29%	10,69%	-51,54%	-0,01%
MAT. DE CONSTRUÇÃO	3,99%	-11,59%	0,50%	18,00%
ÓTICAS, CINE-FOTO-SOM	3,05%	18,79%	2,65%	2,13%
SUPERMERCADOS	-2,33%	9,16%	40,45%	28,54%
LOJAS DE DEPARTAMENTOS	-7,01%	6,81%	24,63%	-0,82%
MÓVEIS, DEC. E UTIL. DOM.	-10,56%	4,59%	-13,58%	-15,67%
CALÇADOS	-13,28%	52,81%	-6,13%	-3,10%
VESTUÁRIO E TECIDOS	-20,33%	35,93%	8,97%	-2,41%
TOTAL	1,38%	6,55%	5,05%	8,75%

Mesmo mês do ano anterior Set/2020 em relação a Set/2019

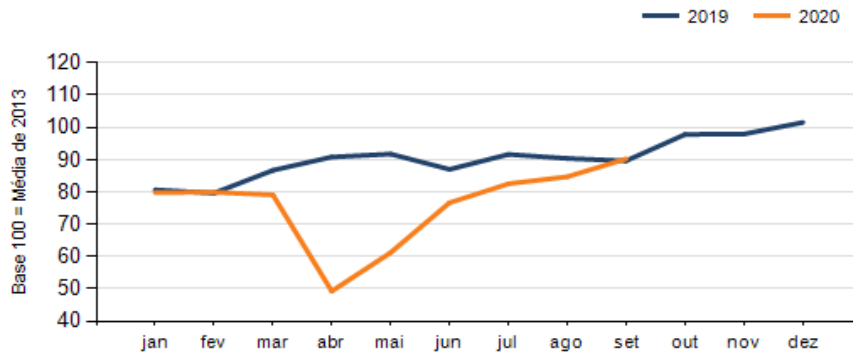
SETOR	VENDAS	COMPRAS	FOLHA DE PAGAMENTO	NÍVEL DE EMPREGO
MAT. DE CONSTRUÇÃO	20,13%	3,67%	-9,98%	9,71%
AUTOPEÇAS	13,76%	14,05%	-13,27%	2,97%
SUPERMERCADOS	8,23%	13,77%	10,86%	-0,58%
MÓVEIS, DEC. E UTIL. DOM.	6,41%	18,84%	-13,91%	-12,46%
FARMÁCIAS	4,80%	-26,32%	-53,90%	-9,59%
CONCESSIONÁRIAS DE VEÍCULOS	2,98%	2,65%	-12,85%	-17,31%
ÓTICAS, CINE-FOTO-SOM	-3,27%	-5,09%	6,72%	-4,70%
COMBUSTÍVEIS	-5,66%	-8,18%	-7,83%	-6,54%
LIV. E PAPELARIA	-7,35%	0,04%	-24,52%	-17,24%
LOJAS DE DEPARTAMENTOS	-8,26%	-8,56%	-12,72%	-9,05%
VESTUÁRIO E TECIDOS	-26,57%	-41,00%	-28,51%	-21,13%
CALÇADOS	-33,07%	9,26%	-39,82%	-22,56%
TOTAL	3,21%	0,69%	-14,03%	-6,54%

RESULTADO DEFLACIONADO POR SETOR PARANÁ

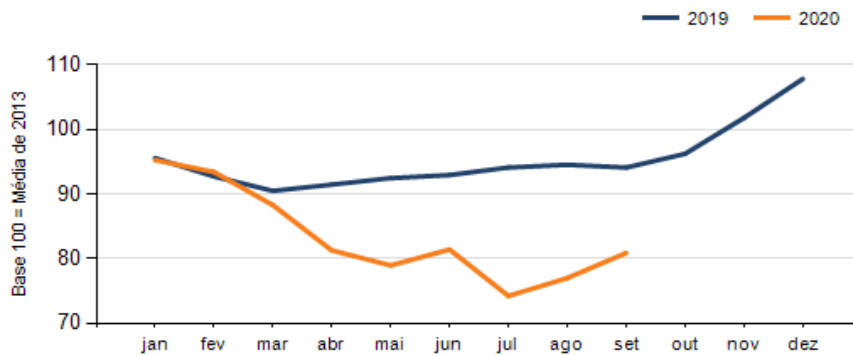
Evolução das vendas PARANÁ



Evolução das compras PARANÁ



Evolução das folhas de pagamento PARANÁ



Evolução dos níveis de emprego PARANÁ

