

## RESULTADO DEFLACIONADO POR SETOR SUDOESTE

### Acumulado do ano Jan-Jul/2020 em relação a Jan-Jul/2019

SETOR	VENDAS	COMPRAS	FOLHA DE PAGAMENTO	NÍVEL DE EMPREGO
SUPERMERCADOS	6,02%	6,22%	19,85%	-0,55%
FARMÁCIAS	1,81%	-29,77%	-7,45%	-0,81%
MAT. DE CONSTRUÇÃO	-0,49%	-10,07%	27,74%	1,85%
AUTOPEÇAS	-2,21%	-8,51%	-6,92%	0,10%
MÓVEIS, DEC. E UTIL. DOM.	-6,34%	-29,31%	0,84%	0,15%
CONCESSIONÁRIAS DE VEÍCULOS	-7,23%	-8,68%	-8,74%	-4,48%
LOJAS DE DEPARTAMENTOS	-15,39%	-25,42%	-5,52%	5,45%
COMBUSTÍVEIS	-18,80%	-19,33%	15,69%	-3,20%
CALÇADOS	-22,11%	-21,46%	-3,89%	-13,07%
VESTUÁRIO E TECIDOS	-24,65%	-34,63%	2,44%	-2,77%
<b>TOTAL</b>	<b>-10,12%</b>	<b>-14,32%</b>	<b>-0,77%</b>	<b>-0,35%</b>

### Mês anterior Jul/2020 em relação a Jun/2020

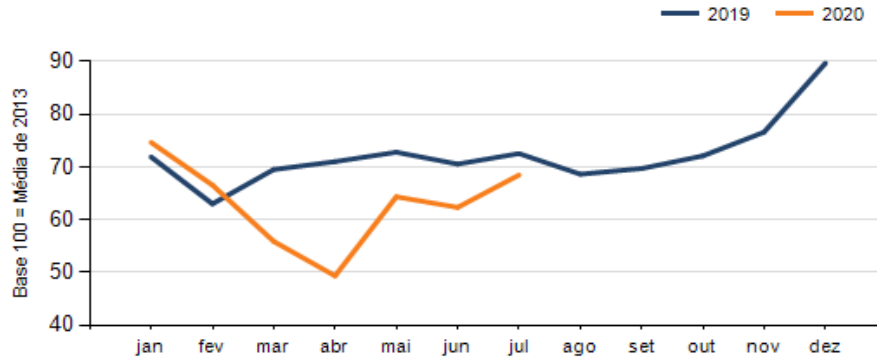
SETOR	VENDAS	COMPRAS	FOLHA DE PAGAMENTO	NÍVEL DE EMPREGO
COMBUSTÍVEIS	26,54%	16,58%	-6,64%	-1,33%
MAT. DE CONSTRUÇÃO	18,08%	47,88%	-31,21%	0,01%
CONCESSIONÁRIAS DE VEÍCULOS	15,14%	8,59%	4,80%	2,72%
VESTUÁRIO E TECIDOS	10,91%	-2,79%	10,89%	17,99%
FARMÁCIAS	9,24%	1,00%	-94,25%	-5,04%
CALÇADOS	8,77%	27,37%	-3,75%	5,71%
AUTOPEÇAS	8,30%	12,25%	-1,94%	-0,17%
SUPERMERCADOS	3,61%	25,29%	-17,13%	-0,65%
MÓVEIS, DEC. E UTIL. DOM.	1,10%	14,27%	-1,57%	-3,97%
LOJAS DE DEPARTAMENTOS	0,08%	1,02%	-16,68%	-2,08%
<b>TOTAL</b>	<b>9,85%</b>	<b>12,05%</b>	<b>-7,70%</b>	<b>1,12%</b>

### Mesmo mês do ano anterior Jul/2020 em relação a Jul/2019

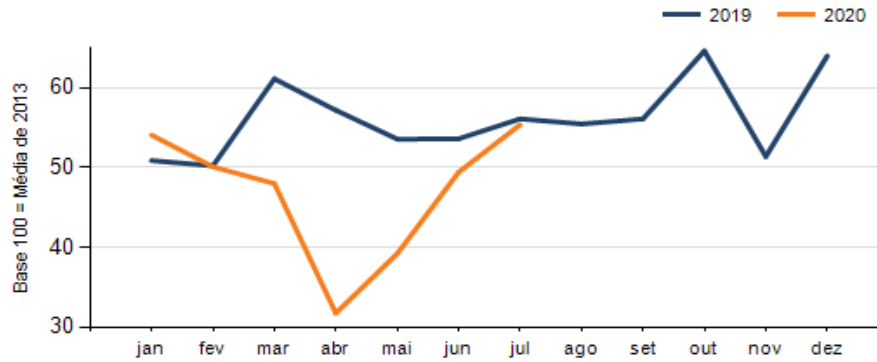
SETOR	VENDAS	COMPRAS	FOLHA DE PAGAMENTO	NÍVEL DE EMPREGO
FARMÁCIAS	7,28%	-41,06%	-94,64%	-10,20%
MAT. DE CONSTRUÇÃO	6,36%	3,92%	67,58%	12,16%
SUPERMERCADOS	6,12%	17,32%	15,02%	0,08%
MÓVEIS, DEC. E UTIL. DOM.	4,38%	80,63%	0,16%	2,83%
AUTOPEÇAS	3,41%	14,25%	-4,94%	-2,85%
CALÇADOS	-3,92%	-11,23%	-8,79%	-7,50%
CONCESSIONÁRIAS DE VEÍCULOS	-6,87%	-15,91%	-12,33%	-4,04%
COMBUSTÍVEIS	-10,17%	-8,57%	10,84%	-1,33%
LOJAS DE DEPARTAMENTOS	-12,40%	-1,19%	-18,21%	-5,24%
VESTUÁRIO E TECIDOS	-20,66%	-24,87%	9,84%	10,12%
<b>TOTAL</b>	<b>-5,62%</b>	<b>-1,32%</b>	<b>-5,87%</b>	<b>-0,86%</b>

## RESULTADO DEFLACIONADO POR SETOR SUDOESTE

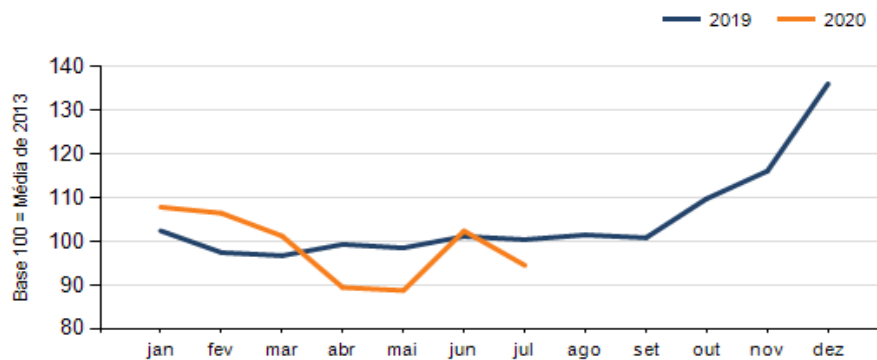
### Evolução das vendas SUDOESTE



### Evolução das compras SUDOESTE



### Evolução das folhas de pagamento SUDOESTE



### Evolução dos níveis de emprego SUDOESTE

