

RESULTADO DEFLACIONADO POR SETOR PARANÁ

Acumulado do ano Jan-Jul/2020 em relação a Jan-Jul/2019

SETOR	VENDAS	COMPRAS	FOLHA DE PAGAMENTO	NÍVEL DE EMPREGO
SUPERMERCADOS	7,15%	4,32%	-1,85%	2,45%
FARMÁCIAS	1,11%	-31,47%	-2,50%	-4,56%
MÓVEIS, DEC. E UTIL. DOM.	0,78%	-21,10%	-0,95%	-0,84%
AUTOPEÇAS	-1,41%	-10,70%	5,07%	1,06%
MAT. DE CONSTRUÇÃO	-8,09%	-11,11%	-9,54%	-10,38%
COMBUSTÍVEIS	-12,63%	-14,82%	-0,93%	-2,85%
CONCESSIONÁRIAS DE VEÍCULOS	-14,08%	-19,55%	-10,04%	-6,65%
LOJAS DE DEPARTAMENTOS	-21,16%	-28,22%	-13,01%	-0,88%
ÓTICAS, CINE-FOTO-SOM	-23,57%	-24,09%	-12,30%	-9,14%
LIV. E PAPELARIA	-35,85%	-49,98%	-20,94%	-15,25%
CALÇADOS	-40,73%	-43,29%	-17,16%	-14,22%
VESTUÁRIO E TECIDOS	-43,40%	-38,04%	-18,15%	-13,39%
TOTAL	-9,11%	-15,91%	-7,93%	-5,52%

Mês anterior Jul/2020 em relação a Jun/2020

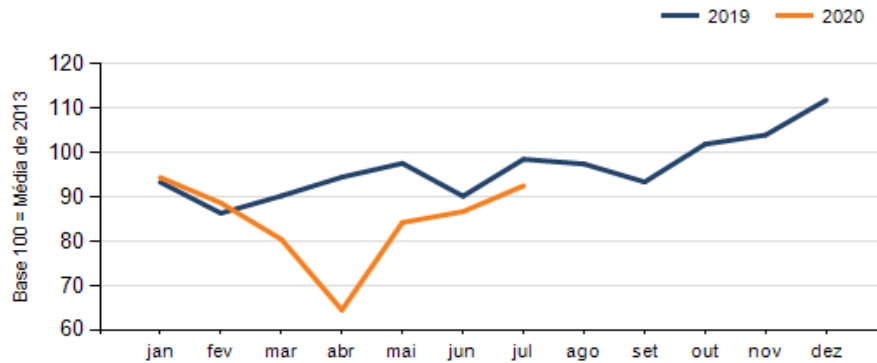
SETOR	VENDAS	COMPRAS	FOLHA DE PAGAMENTO	NÍVEL DE EMPREGO
MAT. DE CONSTRUÇÃO	19,33%	58,88%	-0,47%	-2,28%
COMBUSTÍVEIS	13,65%	4,91%	-6,97%	4,29%
FARMÁCIAS	13,62%	-41,04%	-62,35%	-33,46%
AUTOPEÇAS	12,70%	6,28%	-14,12%	-7,15%
SUPERMERCADOS	6,84%	12,26%	-0,32%	0,07%
ÓTICAS, CINE-FOTO-SOM	4,85%	9,77%	4,23%	1,86%
CONCESSIONÁRIAS DE VEÍCULOS	4,09%	8,58%	-0,65%	0,05%
MÓVEIS, DEC. E UTIL. DOM.	-1,38%	-6,93%	-0,31%	2,06%
LIV. E PAPELARIA	-4,74%	19,11%	3,72%	0,92%
LOJAS DE DEPARTAMENTOS	-10,19%	-10,10%	-21,84%	-2,54%
VESTUÁRIO E TECIDOS	-23,14%	34,67%	-0,71%	-0,55%
CALÇADOS	-32,72%	-15,04%	8,45%	-3,85%
TOTAL	6,71%	12,60%	-8,40%	-3,06%

Mesmo mês do ano anterior Jul/2020 em relação a Jul/2019

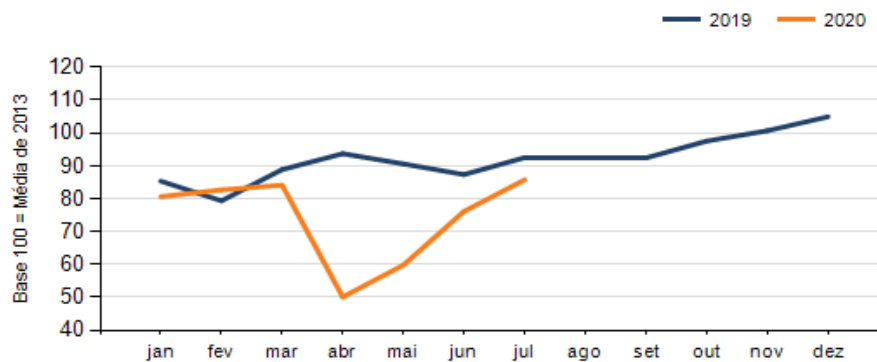
SETOR	VENDAS	COMPRAS	FOLHA DE PAGAMENTO	NÍVEL DE EMPREGO
MÓVEIS, DEC. E UTIL. DOM.	18,72%	29,12%	-1,85%	-0,61%
SUPERMERCADOS	10,31%	9,70%	1,27%	1,34%
MAT. DE CONSTRUÇÃO	5,50%	23,74%	-10,21%	-13,36%
FARMÁCIAS	5,08%	-45,84%	-61,76%	-36,59%
AUTOPEÇAS	1,16%	-7,77%	-3,33%	-0,79%
CONCESSIONÁRIAS DE VEÍCULOS	-11,99%	-15,07%	-27,51%	-16,83%
COMBUSTÍVEIS	-12,53%	-19,05%	-8,49%	-11,03%
ÓTICAS, CINE-FOTO-SOM	-20,48%	-3,39%	-13,89%	-12,02%
LOJAS DE DEPARTAMENTOS	-24,54%	-19,42%	-25,91%	-8,98%
LIV. E PAPELARIA	-44,58%	-41,88%	-33,08%	-20,88%
VESTUÁRIO E TECIDOS	-54,94%	-34,53%	-39,70%	-18,19%
CALÇADOS	-58,50%	-68,14%	-27,81%	-21,07%
TOTAL	-6,08%	-7,27%	-20,25%	-11,04%

RESULTADO DEFLACIONADO POR SETOR PARANÁ

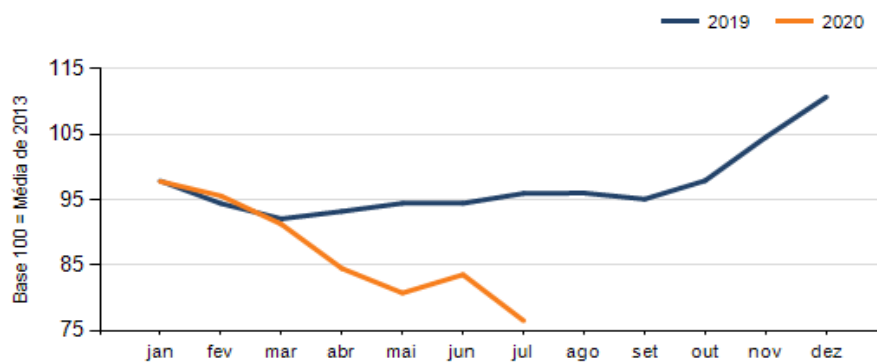
Evolução das vendas PARANÁ



Evolução das compras PARANÁ



Evolução das folhas de pagamento PARANÁ



Evolução dos níveis de emprego PARANÁ

