

RESULTADO DEFLACIONADO POR SETOR MARINGÁ

Acumulado do ano Jan-Jul/2020 em relação a Jan-Jul/2019

SETOR	VENDAS	COMPRAS	FOLHA DE PAGAMENTO	NÍVEL DE EMPREGO
SUPERMERCADOS	-0,56%	-12,33%	2,16%	4,28%
FARMÁCIAS	-3,06%	-33,11%	-6,60%	-2,61%
MAT. DE CONSTRUÇÃO	-18,08%	-41,02%	-12,91%	-9,00%
COMBUSTÍVEIS	-22,19%	-24,70%	-2,01%	-0,65%
LOJAS DE DEPARTAMENTOS	-24,88%	-31,44%	-17,54%	-4,10%
LIV. E PAPELARIA	-38,47%	-52,84%	-17,19%	-10,22%
VESTUÁRIO E TECIDOS	-48,40%	-54,12%	-26,13%	-10,08%
TOTAL	-19,50%	-37,08%	-12,72%	-6,26%

Mês anterior Jul/2020 em relação a Jun/2020

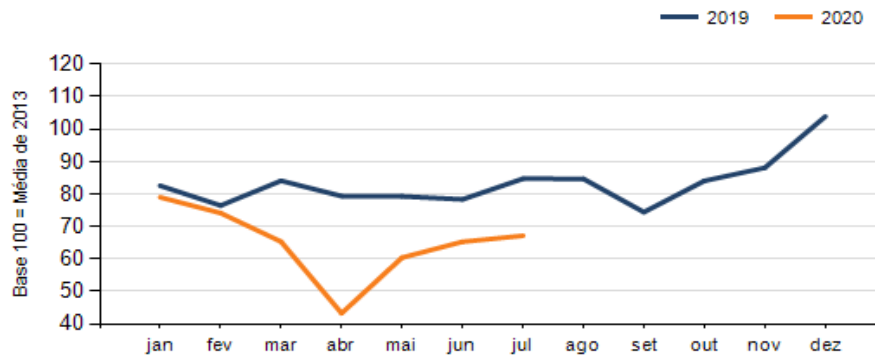
SETOR	VENDAS	COMPRAS	FOLHA DE PAGAMENTO	NÍVEL DE EMPREGO
FARMÁCIAS	10,60%	6,78%	-92,71%	-18,25%
VESTUÁRIO E TECIDOS	7,10%	87,79%	-0,46%	0,01%
COMBUSTÍVEIS	5,20%	10,11%	-17,86%	-3,92%
LOJAS DE DEPARTAMENTOS	4,26%	12,94%	-29,59%	-4,48%
SUPERMERCADOS	1,54%	7,49%	4,55%	-0,71%
LIV. E PAPELARIA	0,70%	0,25%	-12,72%	-4,84%
MAT. DE CONSTRUÇÃO	-15,27%	-5,71%	-9,73%	-3,77%
TOTAL	2,84%	15,03%	-9,40%	-2,19%

Mesmo mês do ano anterior Jul/2020 em relação a Jul/2019

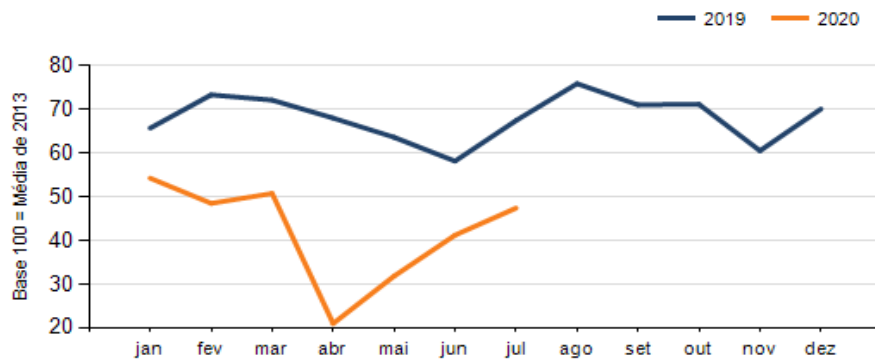
SETOR	VENDAS	COMPRAS	FOLHA DE PAGAMENTO	NÍVEL DE EMPREGO
SUPERMERCADOS	-1,32%	-5,95%	5,78%	5,45%
FARMÁCIAS	-2,76%	-45,65%	-92,84%	-16,62%
MAT. DE CONSTRUÇÃO	-16,04%	-42,00%	-20,25%	-10,53%
LOJAS DE DEPARTAMENTOS	-22,61%	-25,89%	-34,09%	-14,20%
COMBUSTÍVEIS	-24,86%	-24,14%	-11,39%	-2,79%
LIV. E PAPELARIA	-47,93%	-52,27%	-33,71%	-22,49%
VESTUÁRIO E TECIDOS	-52,44%	-17,68%	-35,18%	-12,36%
TOTAL	-20,74%	-29,75%	-23,06%	-8,55%

RESULTADO DEFLACIONADO POR SETOR MARINGÁ

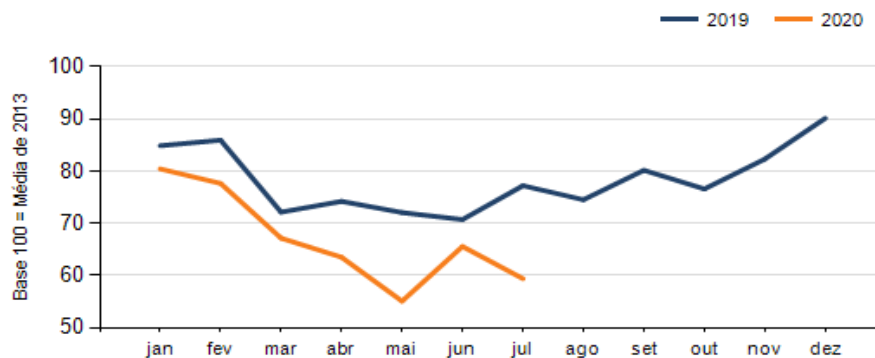
Evolução das vendas MARINGÁ



Evolução das compras MARINGÁ



Evolução das folhas de pagamento MARINGÁ



Evolução dos níveis de emprego MARINGÁ

