

## RESULTADO DEFLACIONADO POR SETOR LONDRINA

### Acumulado do ano Jan-Jul/2020 em relação a Jan-Jul/2019

SETOR	VENDAS	COMPRAS	FOLHA DE PAGAMENTO	NÍVEL DE EMPREGO
SUPERMERCADOS	12,20%	15,96%	1,13%	-1,01%
MÓVEIS, DEC. E UTIL. DOM.	2,65%	-17,58%	-12,24%	-1,11%
MAT. DE CONSTRUÇÃO	-2,47%	-1,51%	-6,40%	-9,02%
FARMÁCIAS	-4,73%	-57,05%	1,11%	-7,52%
LOJAS DE DEPARTAMENTOS	-16,82%	-24,17%	-11,14%	3,85%
CONCESSIONÁRIAS DE VEÍCULOS	-18,03%	-25,39%	-12,26%	-7,19%
ÓTICAS, CINE-FOTO-SOM	-27,14%	-35,48%	-14,93%	-5,11%
VESTUÁRIO E TECIDOS	-35,87%	33,91%	-14,36%	-8,05%
CALÇADOS	-41,74%	-44,47%	-22,23%	-11,13%
<b>TOTAL</b>	<b>-11,11%</b>	<b>-16,30%</b>	<b>-7,72%</b>	<b>-6,96%</b>

### Mês anterior Jul/2020 em relação a Jun/2020

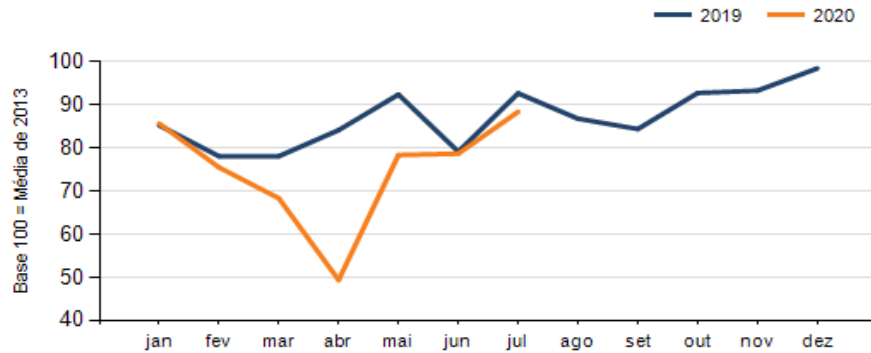
SETOR	VENDAS	COMPRAS	FOLHA DE PAGAMENTO	NÍVEL DE EMPREGO
MAT. DE CONSTRUÇÃO	31,34%	127,62%	3,25%	-0,33%
ÓTICAS, CINE-FOTO-SOM	19,63%	49,55%	7,34%	3,38%
CONCESSIONÁRIAS DE VEÍCULOS	17,77%	47,01%	2,18%	0,01%
FARMÁCIAS	7,75%	6,80%	-17,94%	-4,18%
SUPERMERCADOS	4,54%	5,70%	-5,97%	-6,79%
LOJAS DE DEPARTAMENTOS	-3,12%	5,22%	-15,35%	-1,34%
MÓVEIS, DEC. E UTIL. DOM.	-16,77%	-15,97%	-10,61%	0,38%
CALÇADOS	-32,30%	-9,83%	9,95%	-5,54%
VESTUÁRIO E TECIDOS	-34,06%	10,86%	14,94%	0,01%
<b>TOTAL</b>	<b>12,36%</b>	<b>50,91%</b>	<b>-1,52%</b>	<b>-1,29%</b>

### Mesmo mês do ano anterior Jul/2020 em relação a Jul/2019

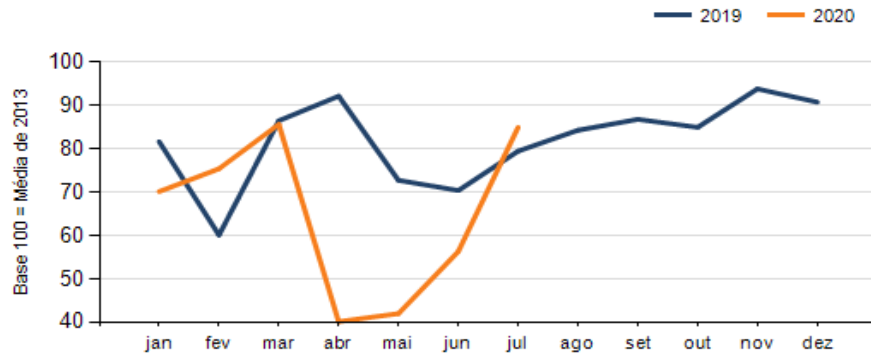
SETOR	VENDAS	COMPRAS	FOLHA DE PAGAMENTO	NÍVEL DE EMPREGO
MÓVEIS, DEC. E UTIL. DOM.	22,06%	65,95%	-24,74%	-3,76%
MAT. DE CONSTRUÇÃO	17,63%	47,68%	-5,95%	-13,92%
SUPERMERCADOS	11,36%	12,91%	0,66%	-10,25%
FARMÁCIAS	-5,24%	-60,38%	-12,05%	-16,56%
CONCESSIONÁRIAS DE VEÍCULOS	-13,21%	-9,14%	-28,29%	-13,45%
ÓTICAS, CINE-FOTO-SOM	-13,45%	4,62%	-2,29%	0,01%
LOJAS DE DEPARTAMENTOS	-16,49%	-3,56%	-26,87%	-5,78%
VESTUÁRIO E TECIDOS	-51,27%	-22,64%	-18,43%	0,01%
CALÇADOS	-58,49%	-69,27%	-33,33%	-18,84%
<b>TOTAL</b>	<b>-4,63%</b>	<b>6,91%</b>	<b>-15,88%</b>	<b>-11,48%</b>

## RESULTADO DEFLACIONADO POR SETOR LONDRINA

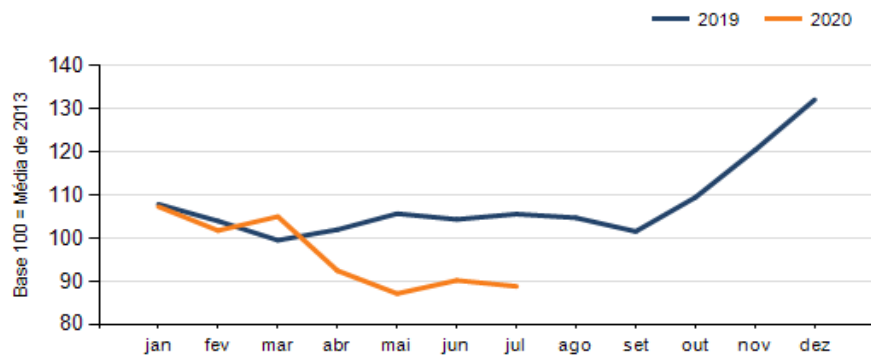
### Evolução das vendas LONDRINA



### Evolução das compras LONDRINA



### Evolução das folhas de pagamento LONDRINA



### Evolução dos níveis de emprego LONDRINA

