

## RESULTADO DEFLACIONADO POR SETOR MARINGÁ

### Acumulado do ano Jan-ago/2020 em relação a Jan-ago/2019

SETOR	VENDAS	COMPRAS	FOLHA DE PAGAMENTO	NÍVEL DE EMPREGO
CONCESSIONÁRIAS DE VEÍCULOS	2,15%	-12,47%	0,83%	1,83%
SUPERMERCADOS	-0,89%	-12,26%	2,87%	4,20%
FARMÁCIAS	-3,89%	-35,06%	-9,96%	-4,48%
MAT. DE CONSTRUÇÃO	-16,27%	-36,44%	-7,91%	-4,59%
COMBUSTÍVEIS	-22,30%	-25,37%	-2,31%	-2,42%
LOJAS DE DEPARTAMENTOS	-23,84%	-29,76%	-20,48%	-5,08%
LIV. E PAPELARIA	-38,37%	-52,82%	-18,50%	-11,88%
VESTUÁRIO E TECIDOS	-46,40%	-57,56%	-27,23%	-12,46%
<b>TOTAL</b>	<b>-17,56%</b>	<b>-34,19%</b>	<b>-12,65%</b>	<b>-6,35%</b>

### Mês anterior ago/2020 em relação a jul/2020

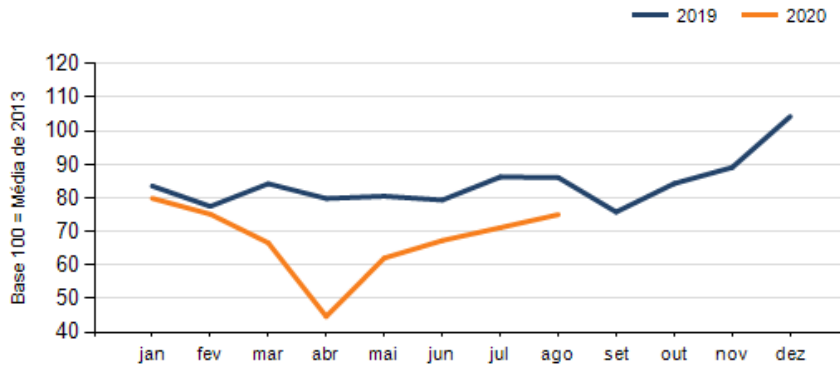
SETOR	VENDAS	COMPRAS	FOLHA DE PAGAMENTO	NÍVEL DE EMPREGO
VESTUÁRIO E TECIDOS	49,11%	-6,25%	21,84%	-26,20%
LIV. E PAPELARIA	10,39%	16,19%	1,62%	-5,09%
LOJAS DE DEPARTAMENTOS	8,22%	16,08%	0,97%	0,01%
SUPERMERCADOS	5,27%	-0,42%	-4,88%	-1,07%
MAT. DE CONSTRUÇÃO	1,76%	39,25%	1,23%	1,96%
COMBUSTÍVEIS	0,84%	-6,63%	17,69%	-5,45%
FARMÁCIAS	-5,57%	0,56%	973,46%	5,82%
CONCESSIONÁRIAS DE VEÍCULOS	-17,85%	-32,22%	5,33%	1,52%
<b>TOTAL</b>	<b>5,44%</b>	<b>3,01%</b>	<b>10,16%</b>	<b>-7,75%</b>

### Mesmo mês do ano anterior ago/2020 em relação a ago/2019

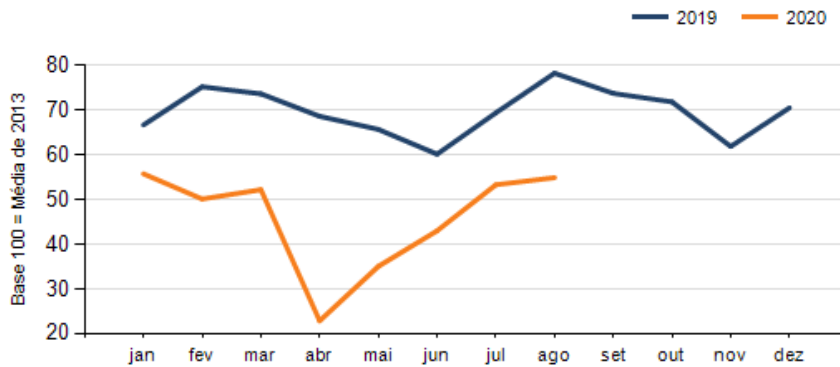
SETOR	VENDAS	COMPRAS	FOLHA DE PAGAMENTO	NÍVEL DE EMPREGO
CONCESSIONÁRIAS DE VEÍCULOS	6,11%	12,53%	-8,36%	-3,68%
MAT. DE CONSTRUÇÃO	-2,63%	-2,85%	53,86%	44,44%
SUPERMERCADOS	-3,04%	-11,74%	8,02%	3,67%
FARMÁCIAS	-9,28%	-46,86%	-28,52%	-16,66%
LOJAS DE DEPARTAMENTOS	-16,47%	-18,60%	-39,41%	-11,98%
COMBUSTÍVEIS	-23,01%	-29,62%	-4,53%	-14,73%
VESTUÁRIO E TECIDOS	-34,94%	-68,83%	-34,04%	-30,26%
LIV. E PAPELARIA	-37,55%	-52,60%	-29,11%	-23,77%
<b>TOTAL</b>	<b>-12,86%</b>	<b>-29,88%</b>	<b>-12,21%</b>	<b>-7,10%</b>

## RESULTADO DEFLACIONADO POR SETOR MARINGÁ

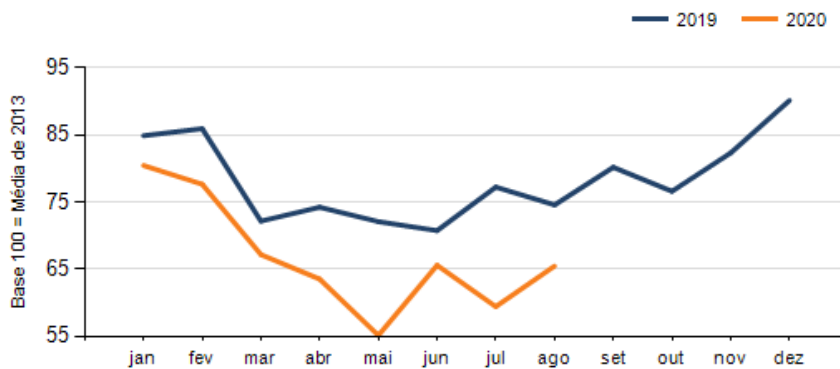
### Evolução das vendas MARINGÁ



### Evolução das compras MARINGÁ



### Evolução das folhas de pagamento MARINGÁ



### Evolução dos níveis de emprego MARINGÁ

