

RESULTADO DEFLACIONADO POR SETOR CURITIBA E RM

Acumulado do ano Jan-Jul/2020 em relação a Jan-Jul/2019

SETOR	VENDAS	COMPRAS	FOLHA DE PAGAMENTO	NÍVEL DE EMPREGO
SUPERMERCADOS	9,91%	7,39%	-4,47%	3,59%
FARMÁCIAS	7,32%	-26,03%	-4,28%	-1,81%
MÓVEIS, DEC. E UTIL. DOM.	4,24%	-8,85%	-5,71%	-0,31%
AUTOPEÇAS	3,19%	-11,39%	5,71%	-2,18%
MAT. DE CONSTRUÇÃO	-1,15%	0,60%	3,86%	0,38%
COMBUSTÍVEIS	-11,20%	-14,11%	1,38%	7,63%
CONCESSIONÁRIAS DE VEÍCULOS	-12,32%	-16,61%	-6,01%	-5,91%
ÓTICAS, CINE-FOTO-SOM	-20,87%	-15,47%	-0,42%	-2,81%
LOJAS DE DEPARTAMENTOS	-22,89%	-30,93%	-12,10%	-1,75%
LIV. E PAPELARIA	-37,82%	-49,62%	-25,17%	-23,84%
CALÇADOS	-38,69%	-46,31%	-3,16%	-16,75%
VESTUÁRIO E TECIDOS	-46,87%	-38,77%	-28,43%	-19,28%
TOTAL	-5,76%	-12,57%	-7,10%	-3,00%

Mês anterior Jul/2020 em relação a Jun/2020

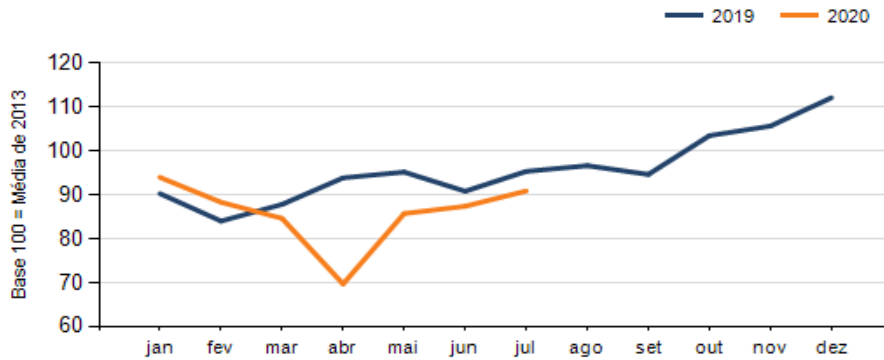
SETOR	VENDAS	COMPRAS	FOLHA DE PAGAMENTO	NÍVEL DE EMPREGO
FARMÁCIAS	20,60%	-8,40%	-92,66%	-58,68%
COMBUSTÍVEIS	14,07%	2,40%	-5,58%	8,07%
AUTOPEÇAS	13,21%	13,95%	-26,56%	-18,46%
MAT. DE CONSTRUÇÃO	10,24%	17,72%	-0,03%	-2,19%
SUPERMERCADOS	8,08%	19,09%	0,51%	1,90%
ÓTICAS, CINE-FOTO-SOM	-0,69%	-7,44%	0,38%	0,97%
MÓVEIS, DEC. E UTIL. DOM.	-0,81%	-0,84%	6,98%	4,26%
CONCESSIONÁRIAS DE VEÍCULOS	-1,60%	-0,74%	2,11%	0,08%
LIV. E PAPELARIA	-19,24%	33,03%	2,44%	-2,47%
LOJAS DE DEPARTAMENTOS	-23,93%	-30,04%	-26,79%	-3,00%
VESTUÁRIO E TECIDOS	-40,32%	19,98%	-11,03%	-3,86%
CALÇADOS	-47,07%	-64,31%	-2,39%	-6,55%
TOTAL	3,99%	4,68%	-10,85%	-4,44%

Mesmo mês do ano anterior Jul/2020 em relação a Jul/2019

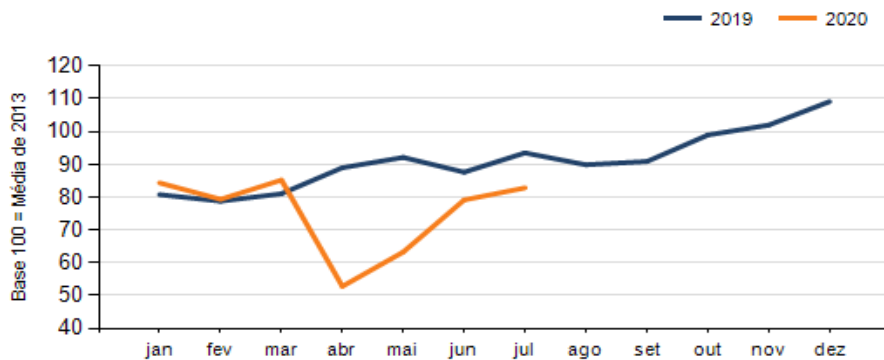
SETOR	VENDAS	COMPRAS	FOLHA DE PAGAMENTO	NÍVEL DE EMPREGO
FARMÁCIAS	17,48%	-38,24%	-92,75%	-58,73%
MÓVEIS, DEC. E UTIL. DOM.	16,65%	19,47%	1,54%	6,52%
SUPERMERCADOS	15,40%	15,32%	3,85%	3,80%
AUTOPEÇAS	4,64%	-14,56%	-10,73%	-9,35%
MAT. DE CONSTRUÇÃO	-0,36%	25,33%	2,17%	-5,47%
COMBUSTÍVEIS	-8,92%	-18,48%	11,88%	3,41%
CONCESSIONÁRIAS DE VEÍCULOS	-12,75%	-18,83%	-19,97%	-15,61%
ÓTICAS, CINE-FOTO-SOM	-15,31%	-6,59%	-11,10%	-7,96%
LOJAS DE DEPARTAMENTOS	-35,40%	-34,92%	-26,77%	-9,47%
LIV. E PAPELARIA	-51,75%	-39,81%	-45,42%	-36,20%
VESTUÁRIO E TECIDOS	-64,74%	-50,60%	-57,10%	-32,50%
CALÇADOS	-68,53%	-82,52%	-25,22%	-32,76%
TOTAL	-4,69%	-11,40%	-20,75%	-11,18%

RESULTADO DEFLACIONADO POR SETOR CURITIBA E RM

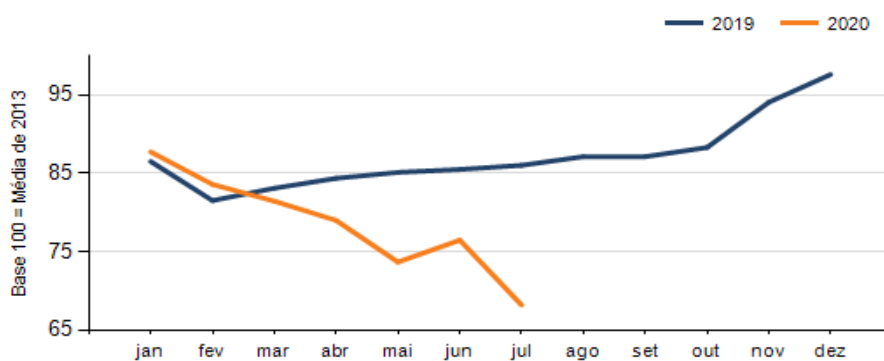
Evolução das vendas CURITIBA E RM



Evolução das compras CURITIBA E RM



Evolução das folhas de pagamento CURITIBA E RM



Evolução dos níveis de emprego CURITIBA E RM

