

RESULTADO DEFLACIONADO POR SETOR LONDRINA

Acumulado do ano Jan-ago/2020 em relação a Jan-ago/2019

SETOR	VENDAS	COMPRAS	FOLHA DE PAGAMENTO	NÍVEL DE EMPREGO
MÓVEIS, DEC. E UTIL. DOM.	20,22%	1,04%	-11,02%	1,56%
SUPERMERCADOS	11,52%	14,76%	1,61%	-2,22%
MAT. DE CONSTRUÇÃO	1,17%	1,68%	-14,97%	-5,04%
FARMÁCIAS	-5,09%	-57,59%	-0,36%	-8,81%
LOJAS DE DEPARTAMENTOS	-14,74%	-22,48%	-12,94%	2,88%
CONCESSIONÁRIAS DE VEÍCULOS	-16,94%	-24,17%	-13,21%	-8,25%
ÓTICAS, CINE-FOTO-SOM	-25,96%	-35,62%	-12,84%	-4,50%
VESTUÁRIO E TECIDOS	-32,66%	20,62%	-15,19%	-5,97%
CALÇADOS	-40,03%	-42,79%	-24,49%	-11,96%
TOTAL	-9,20%	-14,63%	-10,64%	-6,01%

Mês anterior ago/2020 em relação a jul/2020

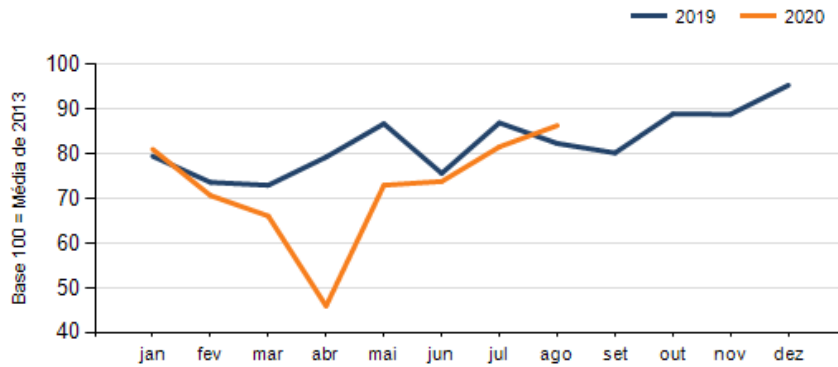
SETOR	VENDAS	COMPRAS	FOLHA DE PAGAMENTO	NÍVEL DE EMPREGO
CALÇADOS	80,90%	97,81%	-12,65%	-2,87%
MÓVEIS, DEC. E UTIL. DOM.	37,16%	33,42%	11,07%	1,76%
VESTUÁRIO E TECIDOS	35,66%	8,31%	-5,29%	5,13%
LOJAS DE DEPARTAMENTOS	21,11%	7,64%	0,84%	-0,30%
MAT. DE CONSTRUÇÃO	2,42%	14,52%	11,01%	2,58%
SUPERMERCADOS	-0,70%	-4,71%	5,72%	-1,91%
FARMÁCIAS	-3,08%	-15,71%	10,41%	3,35%
CONCESSIONÁRIAS DE VEÍCULOS	-6,81%	-8,80%	4,47%	-0,94%
ÓTICAS, CINE-FOTO-SOM	-9,59%	-37,64%	3,37%	0,01%
TOTAL	5,83%	8,21%	3,07%	1,33%

Mesmo mês do ano anterior ago/2020 em relação a ago/2019

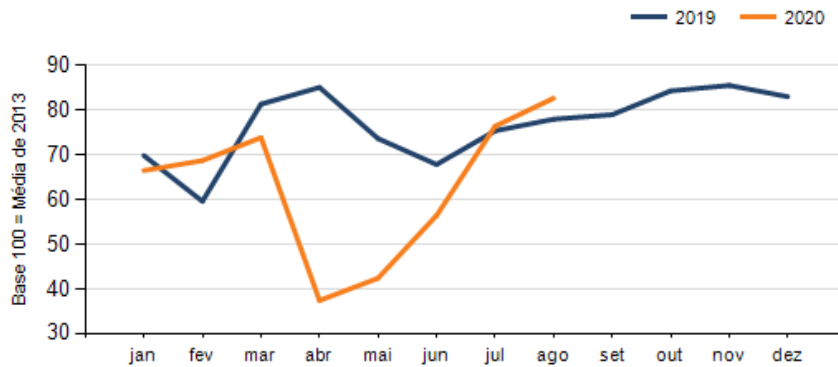
SETOR	VENDAS	COMPRAS	FOLHA DE PAGAMENTO	NÍVEL DE EMPREGO
MÓVEIS, DEC. E UTIL. DOM.	77,03%	140,04%	-9,95%	-2,16%
MAT. DE CONSTRUÇÃO	25,32%	35,54%	-5,41%	-2,82%
SUPERMERCADOS	7,02%	6,96%	4,89%	-10,70%
LOJAS DE DEPARTAMENTOS	-0,28%	-11,29%	-25,65%	-3,93%
VESTUÁRIO E TECIDOS	-6,28%	-22,99%	-20,97%	10,81%
FARMÁCIAS	-7,54%	-61,75%	-10,11%	-17,33%
CONCESSIONÁRIAS DE VEÍCULOS	-9,39%	-15,53%	-20,17%	-15,61%
ÓTICAS, CINE-FOTO-SOM	-17,87%	-36,62%	4,18%	0,01%
CALÇADOS	-29,73%	-33,34%	-40,55%	-18,23%
TOTAL	4,87%	6,02%	-15,11%	-6,63%

RESULTADO DEFLACIONADO POR SETOR LONDRINA

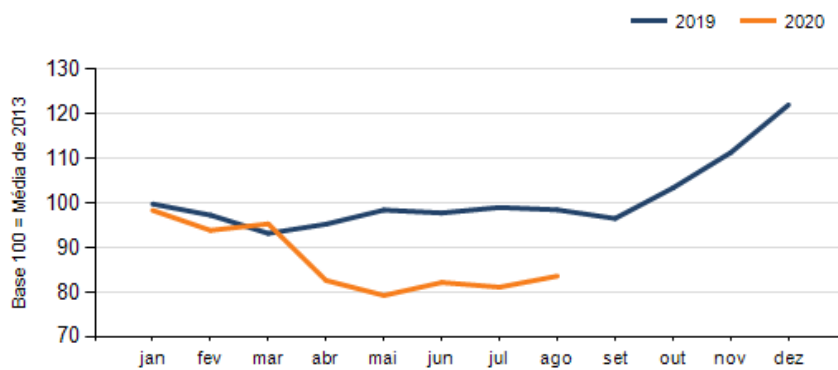
Evolução das vendas LONDRINA



Evolução das compras LONDRINA



Evolução das folhas de pagamento LONDRINA



Evolução dos níveis de emprego LONDRINA

