

RESULTADO DEFLACIONADO POR SETOR CURITIBA E RM

Acumulado do ano Jan-ago/2020 em relação a Jan-ago/2019

SETOR	VENDAS	COMPRAS	FÓLHA DE PAGAMENTO	NÍVEL DE EMPREGO
SUPERMERCADOS	8,36%	6,60%	-8,36%	-1,92%
FARMÁCIAS	6,50%	-28,55%	-5,02%	-2,27%
MÓVEIS, DEC. E UTIL. DOM.	5,68%	-7,80%	-6,15%	1,38%
AUTOPEÇAS	2,03%	-11,74%	6,25%	-2,65%
MAT. DE CONSTRUÇÃO	0,07%	3,63%	3,41%	-0,11%
COMBUSTÍVEIS	-10,73%	-13,16%	1,69%	7,09%
CONCESSIONÁRIAS DE VEÍCULOS	-10,80%	-14,55%	-6,58%	-7,18%
ÓTICAS, CINE-FOTO-SOM	-20,20%	-15,96%	-0,78%	-3,79%
LOJAS DE DEPARTAMENTOS	-20,40%	-27,90%	-14,32%	-2,67%
CALÇADOS	-37,19%	-44,83%	-7,49%	-18,75%
LIV. E PAPELARIA	-37,89%	-49,66%	-27,31%	-25,38%
VESTUÁRIO E TECIDOS	-43,82%	-42,38%	-31,33%	-20,64%
TOTAL	-5,39%	-11,56%	-8,86%	-5,46%

Mês anterior ago/2020 em relação a jul/2020

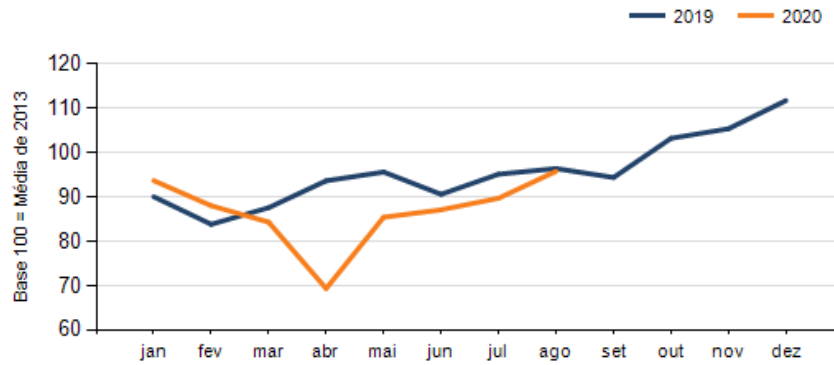
SETOR	VENDAS	COMPRAS	FÓLHA DE PAGAMENTO	NÍVEL DE EMPREGO
CALÇADOS	141,33%	344,09%	-8,95%	-0,64%
VESTUÁRIO E TECIDOS	111,26%	-18,58%	13,28%	1,21%
LOJAS DE DEPARTAMENTOS	50,60%	54,72%	-4,21%	1,26%
LIV. E PAPELARIA	46,53%	-0,82%	4,67%	-1,91%
CONCESSIONÁRIAS DE VEÍCULOS	9,96%	8,84%	14,41%	0,21%
COMBUSTÍVEIS	6,66%	11,55%	-1,47%	0,01%
ÓTICAS, CINE-FOTO-SOM	5,60%	-18,04%	7,52%	-0,96%
AUTOPEÇAS	3,50%	-8,95%	15,77%	2,69%
MAT. DE CONSTRUÇÃO	1,37%	0,30%	0,83%	4,78%
SUPERMERCADOS	0,59%	-9,32%	-36,19%	-41,51%
MÓVEIS, DEC. E UTIL. DOM.	-6,62%	-11,23%	-0,75%	2,04%
FARMÁCIAS	-13,42%	-6,57%	1059,31%	126,69%
TOTAL	6,78%	4,03%	1,49%	-12,51%

Mesmo mês do ano anterior ago/2020 em relação a ago/2019

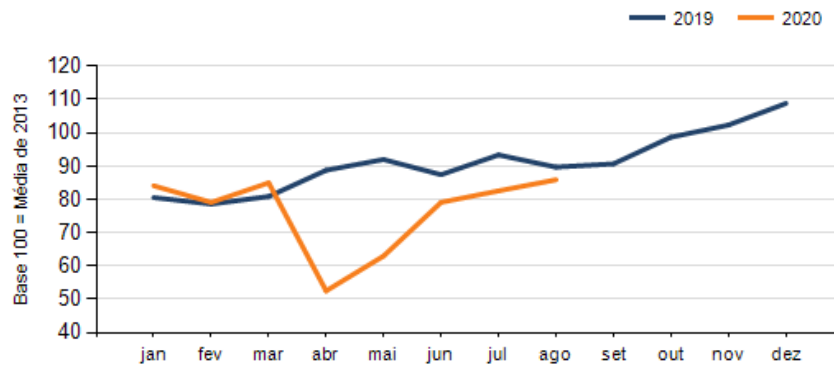
SETOR	VENDAS	COMPRAS	FÓLHA DE PAGAMENTO	NÍVEL DE EMPREGO
MÓVEIS, DEC. E UTIL. DOM.	15,16%	-1,01%	-8,80%	13,64%
MAT. DE CONSTRUÇÃO	8,20%	22,26%	0,39%	-3,49%
SUPERMERCADOS	6,34%	3,04%	-34,61%	-39,87%
FARMÁCIAS	1,21%	-43,40%	-9,82%	-5,30%
CONCESSIONÁRIAS DE VEÍCULOS	-0,71%	-0,62%	-10,54%	-15,93%
LOJAS DE DEPARTAMENTOS	-2,70%	-5,04%	-30,52%	-9,04%
AUTOPEÇAS	-4,29%	-13,91%	10,13%	-5,95%
COMBUSTÍVEIS	-7,56%	-6,54%	3,68%	3,41%
ÓTICAS, CINE-FOTO-SOM	-15,82%	-19,43%	-3,27%	-10,43%
VESTUÁRIO E TECIDOS	-24,25%	-65,39%	-51,32%	-30,55%
CALÇADOS	-28,29%	-34,51%	-34,48%	-32,76%
LIV. E PAPELARIA	-38,44%	-49,97%	-43,15%	-36,96%
TOTAL	-0,64%	-4,24%	-20,63%	-22,35%

RESULTADO DEFLACIONADO POR SETOR CURITIBA E RM

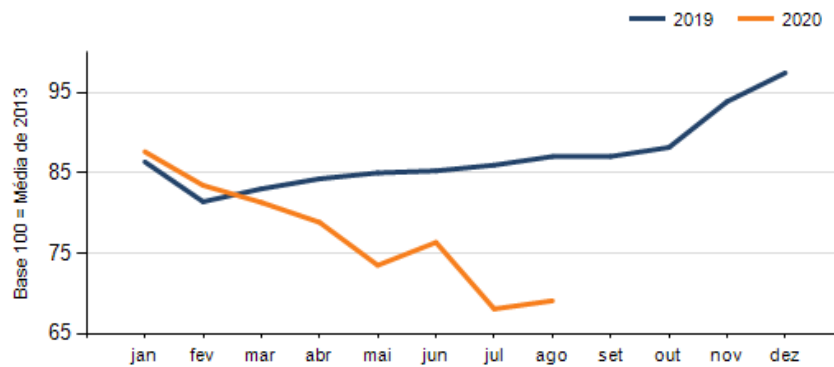
Evolução das vendas CURITIBA E RM



Evolução das compras CURITIBA E RM



Evolução das folhas de pagamento CURITIBA E RM



Evolução dos níveis de emprego CURITIBA E RM

