

RESULTADO DEFLACIONADO POR SETOR PARANÁ

Acumulado do ano Jan-ago/2020 em relação a Jan-ago/2019

SETOR	VENDAS	COMPRAS	FOLHA DE PAGAMENTO	NÍVEL DE EMPREGO
MÓVEIS, DEC. E UTIL. DOM.	6,58%	-13,72%	-0,91%	-0,13%
SUPERMERCADOS	6,01%	3,63%	-4,28%	-0,81%
FARMÁCIAS	0,44%	-33,78%	-3,78%	-5,37%
AUTOPEÇAS	-1,39%	-9,12%	4,81%	1,29%
MAT. DE CONSTRUÇÃO	-5,88%	-8,08%	-11,68%	-8,80%
COMBUSTÍVEIS	-12,11%	-14,01%	-2,00%	-3,12%
CONCESSIONÁRIAS DE VEÍCULOS	-12,54%	-17,95%	-11,08%	-7,99%
LOJAS DE DEPARTAMENTOS	-18,93%	-25,62%	-14,80%	-1,80%
ÓTICAS, CINE-FOTO-SOM	-22,33%	-22,60%	-12,10%	-9,91%
LIV. E PAPELARIA	-35,59%	-50,28%	-22,16%	-16,08%
CALÇADOS	-39,06%	-42,83%	-19,52%	-14,87%
VESTUÁRIO E TECIDOS	-40,79%	-41,58%	-20,64%	-14,19%
TOTAL	-8,15%	-14,70%	-9,57%	-6,37%

Mês anterior ago/2020 em relação a jul/2020

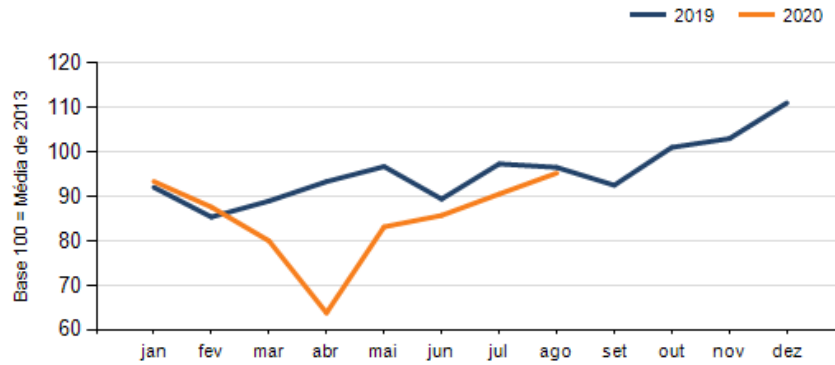
SETOR	VENDAS	COMPRAS	FOLHA DE PAGAMENTO	NÍVEL DE EMPREGO
CALÇADOS	82,71%	93,76%	-8,58%	-1,65%
VESTUÁRIO E TECIDOS	57,60%	-2,22%	10,83%	-6,47%
LOJAS DE DEPARTAMENTOS	29,35%	26,25%	0,16%	0,35%
LIV. E PAPELARIA	18,12%	-6,90%	-0,05%	-3,27%
COMBUSTÍVEIS	8,60%	12,14%	2,64%	1,21%
ÓTICAS, CINE-FOTO-SOM	8,52%	-9,05%	5,37%	2,73%
MÓVEIS, DEC. E UTIL. DOM.	5,71%	10,40%	2,44%	1,40%
MAT. DE CONSTRUÇÃO	3,22%	11,84%	2,16%	0,58%
CONCESSIONÁRIAS DE VEÍCULOS	0,87%	-4,76%	12,13%	-0,01%
SUPERMERCADOS	0,84%	-7,21%	-21,37%	-23,58%
AUTOPEÇAS	-0,21%	-0,82%	3,77%	0,73%
FARMÁCIAS	-8,41%	-6,96%	129,26%	43,30%
TOTAL	5,21%	3,01%	3,96%	-5,70%

Mesmo mês do ano anterior ago/2020 em relação a ago/2019

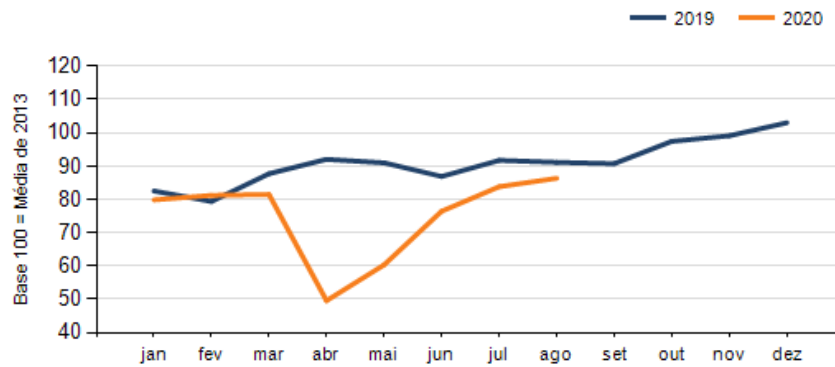
SETOR	VENDAS	COMPRAS	FOLHA DE PAGAMENTO	NÍVEL DE EMPREGO
MÓVEIS, DEC. E UTIL. DOM.	33,13%	37,40%	-7,33%	2,00%
MAT. DE CONSTRUÇÃO	12,32%	22,67%	-2,54%	-3,70%
SUPERMERCADOS	3,67%	0,11%	-20,61%	-23,18%
AUTOPEÇAS	-2,38%	0,30%	1,61%	1,32%
LOJAS DE DEPARTAMENTOS	-3,12%	-7,09%	-27,50%	-8,24%
FARMÁCIAS	-3,99%	-48,70%	-12,08%	-10,72%
CONCESSIONÁRIAS DE VEÍCULOS	-5,20%	-9,36%	-18,46%	-17,33%
COMBUSTÍVEIS	-9,93%	-9,76%	-9,61%	-6,96%
ÓTICAS, CINE-FOTO-SOM	-14,10%	-11,90%	-10,65%	-14,96%
VESTUÁRIO E TECIDOS	-23,59%	-57,94%	-37,10%	-20,20%
CALÇADOS	-28,95%	-40,16%	-35,50%	-19,69%
LIV. E PAPELARIA	-33,52%	-52,61%	-31,76%	-22,34%
TOTAL	-1,33%	-5,24%	-17,75%	-14,09%

RESULTADO DEFLACIONADO POR SETOR PARANÁ

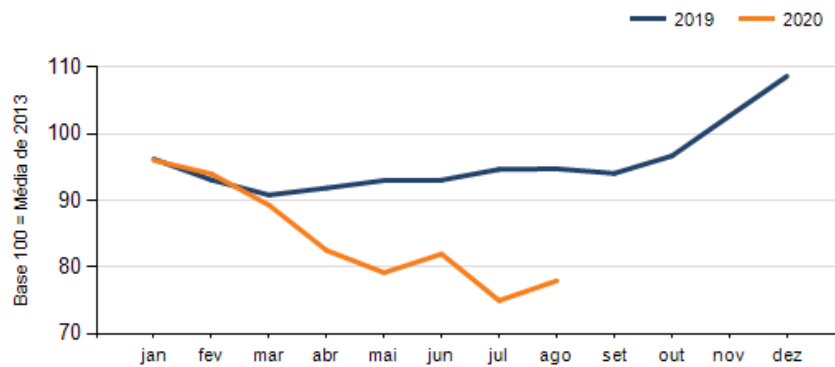
Evolução das vendas PARANÁ



Evolução das compras PARANÁ



Evolução das folhas de pagamento PARANÁ



Evolução dos níveis de emprego PARANÁ

