

## A pandemia deu o tom no primeiro semestre

## ANÁLISE DE DESEMPENHO

# A pandemia deu o tom no primeiro semestre

A pandemia fez o varejo paranaense recuar 10% no primeiro semestre de 2020 segundo dados da Pesquisa Conjuntural da Federação do Comércio de Bens, Serviços e Turismo do Paraná (Fecomércio PR). Os setores mais afetados são os que comercializam bens considerados não essenciais. No acumulado de janeiro a junho os ramos com maiores perdas foram óticas, cine-foto-som (-48,54%), vestuário e tecidos (-41,22%), calçados (-37,47%), livrarias e papelerias (-33,11%), lojas de departamentos (-24,31%) e concessionárias de veículos (-14,18%).

É necessário que alguns setores sejam destacados. Por exemplo, em junho o item Móveis, Decorações e Utilidades Domésticas teve melhor desempenho em relação ao mês anterior e ao mesmo mês de 2019. Famílias na quarentena, trabalhando em casa, se sentiram motivadas à substituição ou trocas de mobiliário, para melhor conforto. Também notamos que muitos consumidores, com a aquisição de novos imóveis, efetuaram compras de mobiliário.

O item Material de Construção teve igualmente bom desempenho em relação ao mês anterior e ao mesmo mês do ano anterior. A maior presença em casa motivou moradores a alterações, reformas, acréscimos e modernizações.

Autopeças é outro exemplo de bom desempenho que pode ser indicativo do consumidor de optar por revisões ou consertos do veículo enquanto trabalha em casa e não necessita usá-lo todos os dias.

O setor de Farmácias, que teve grande movimento nos primeiros momentos da pandemia, registrou redução na comparação com março-abril/2020 e junho de 2019, ainda assim constando dos

ramos do varejo com maiores vendas percentuais no acumulado de 2020 (janeiro/junho), ao lado de Supermercados.

Os meios tradicionais do comércio ganharam a companhia do e-commerce, internet, delivery, drive-thru e outras formas de atuação, demonstrando com propriedade os novos tempos que vivemos.

Fator importante para ativar o comércio varejista foi o Auxílio Emergencial concedido pelo governo federal, destinado à população composta pelos trabalhadores informais, autônomos, microempreendedores individuais e os desempregados. Sua vigência, agora estendida para os próximos meses, foi opção relevante para conter quedas mais agressivas na demanda e garantir empregos no varejo, especialmente via comércio de vizinhança e atacarejos.

No Paraná, foram cruciais as decisões do Poder Executivo implementando programa de auxílio ao trabalhador no valor de R\$ 400 milhões para famílias vulneráveis, com auxílio financeiro para 300 mil famílias por cinco meses; novos limites de consumo a usuários de Copel e Sanepar, adiamento das parcelas dos programas de habitação da Cohapar e reforço na compra de insumos para agricultura familiar. Muitas cidades também ampliaram prazos de pagamento de tributos locais.

Com a experiência já acumulada nos primeiros meses da pandemia e os novos hábitos de compra em expansão, deveremos ter resultados mais expressivos para o comércio na sequência do ano.

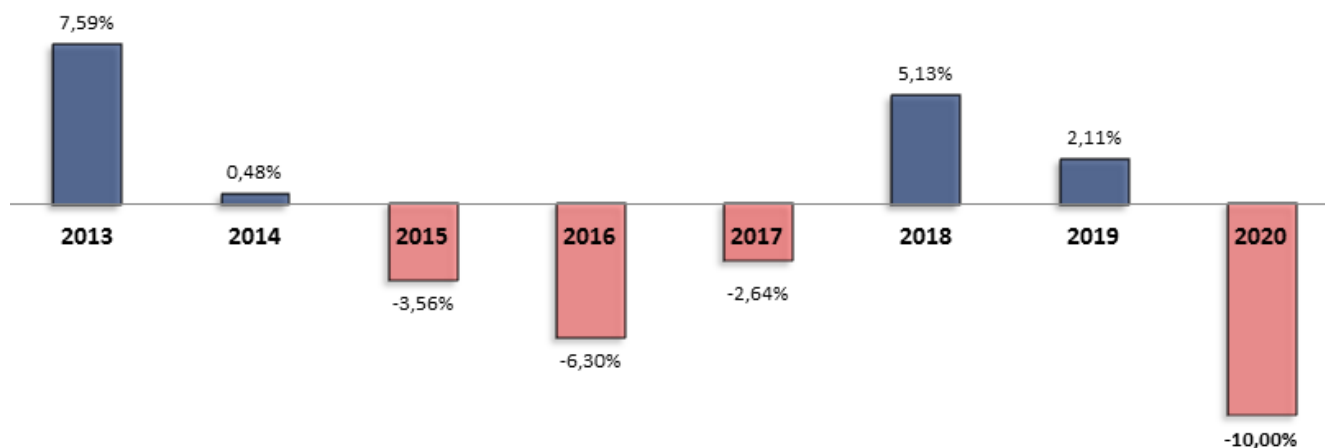
**Darci Piana**

Presidente do Sistema Fecomércio  
Sesc Senac PR



## PESQUISA CONJUNTURAL PARANÁ

**Acumulado do ano** Jan-Jun: em relação ao ano anterior



**Acumulado do ano** Jan-Jun/2020 em relação a Jan-Jun/2019

SETOR	VENDAS	COMPRAS	FOLHA DE PAGAMENTO	NÍVEL DE EMPREGO
SUPERMERCADOS	6,11%	3,27%	-2,39%	2,59%
FARMÁCIAS	1,99%	-27,22%	8,27%	0,24%
AUTOPEÇAS	-1,90%	-11,30%	6,56%	1,37%
MÓVEIS, DEC. E UTIL. DOM.	-6,46%	-32,13%	-2,43%	-1,29%
MAT. DE CONSTRUÇÃO	-10,60%	-17,08%	-9,43%	-9,90%
COMBUSTÍVEIS	-12,26%	-13,67%	0,74%	-1,06%
CONCESSIONÁRIAS DE VEÍCULOS	-14,18%	-20,18%	-7,12%	-4,92%
LOJAS DE DEPARTAMENTOS	-24,31%	-32,21%	-13,04%	-7,68%
LIV. E PAPELARIA	-33,11%	-48,67%	-15,93%	-13,65%
CALÇADOS	-37,47%	-38,23%	-15,36%	-13,12%
VESTUÁRIO E TECIDOS	-41,22%	-44,97%	-14,81%	-12,75%
ÓTICAS, CINE-FOTO-SOM	-48,54%	-26,83%	-11,15%	-10,51%
<b>TOTAL</b>	<b>-10,00%</b>	<b>-17,68%</b>	<b>-5,95%</b>	<b>-5,00%</b>

## PESQUISA CONJUNTURAL PARANÁ

### Mês anterior Jun/2020 em relação a Mai/2020

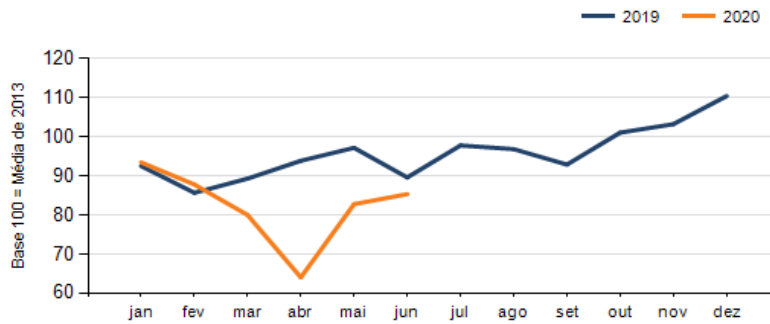
SETOR	VENDAS	COMPRAS	FOLHA DE PAGAMENTO	NÍVEL DE EMPREGO
MÓVEIS, DEC. E UTIL. DOM.	21,56%	75,32%	8,34%	6,39%
LIV. E PAPELARIA	12,30%	11,97%	9,68%	-3,59%
CONCESSIONÁRIAS DE VEÍCULOS	10,06%	61,54%	-1,85%	-1,24%
ÓTICAS, CINE-FOTO-SOM	7,97%	89,04%	1,34%	-0,53%
MAT. DE CONSTRUÇÃO	6,27%	30,74%	12,55%	-0,60%
AUTOPEÇAS	4,23%	18,10%	15,74%	8,17%
FARMÁCIAS	2,93%	56,87%	3,92%	0,12%
COMBUSTÍVEIS	-1,20%	3,95%	10,58%	-8,43%
LOJAS DE DEPARTAMENTOS	-2,82%	16,44%	38,32%	-2,75%
VESTUÁRIO E TECIDOS	-3,00%	-32,52%	-23,49%	-2,82%
SUPERMERCADOS	-4,17%	1,45%	1,46%	-0,35%
CALÇADOS	-6,78%	-3,72%	5,98%	-2,65%
<b>TOTAL</b>	<b>3,09%</b>	<b>26,55%</b>	<b>2,74%</b>	<b>-0,57%</b>

### Mesmo mês do ano anterior Jun/2020 em relação a Jun/2019

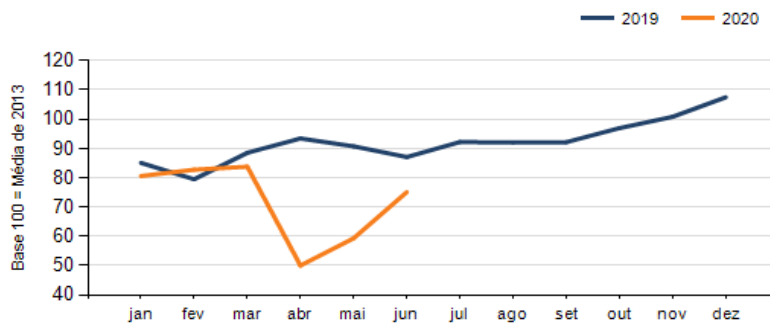
SETOR	VENDAS	COMPRAS	FOLHA DE PAGAMENTO	NÍVEL DE EMPREGO
MÓVEIS, DEC. E UTIL. DOM.	31,24%	-31,26%	-2,04%	-4,36%
AUTOPEÇAS	9,08%	3,36%	19,19%	9,06%
MAT. DE CONSTRUÇÃO	8,34%	-8,20%	-8,57%	-13,67%
SUPERMERCADOS	3,88%	6,07%	2,67%	2,85%
CONCESSIONÁRIAS DE VEÍCULOS	0,27%	-15,06%	-27,75%	-16,61%
FARMÁCIAS	-2,22%	11,57%	10,89%	-4,52%
COMBUSTÍVEIS	-23,27%	-18,25%	6,31%	-11,92%
LOJAS DE DEPARTAMENTOS	-30,77%	-33,04%	-34,45%	-30,17%
LIV. E PAPELARIA	-33,13%	-49,17%	-30,90%	-19,31%
VESTUÁRIO E TECIDOS	-37,02%	-59,62%	-34,47%	-18,46%
ÓTICAS, CINE-FOTO-SOM	-40,66%	14,77%	-11,53%	-13,17%
CALÇADOS	-41,62%	-41,05%	-32,82%	-16,07%
<b>TOTAL</b>	<b>-4,78%</b>	<b>-13,75%</b>	<b>-12,07%</b>	<b>-8,98%</b>



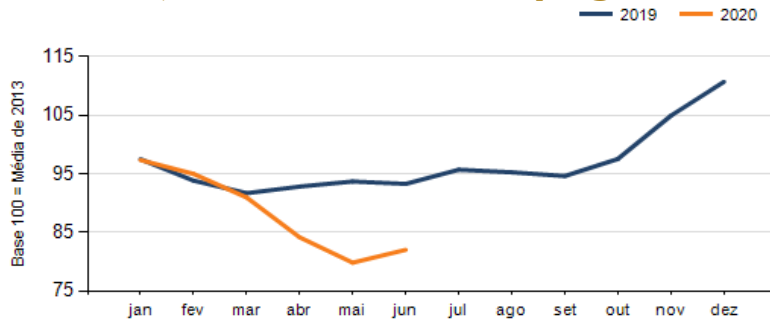
## Evolução das vendas



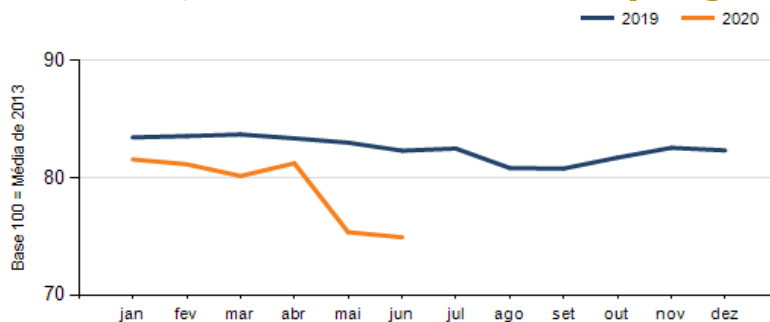
## Evolução das compras



## Evolução das folhas de pagamento



## Evolução dos níveis de emprego



## SÍNTESE DO DESEMPENHO POR REGIÃO

VARIÁVEIS	CURITIBA E REGIÃO METROPOLITANA			PONTA GROSSA		
	Mês anterior	Mesmo mês do ano anterior	Acumulado	Mês anterior	Mesmo mês do ano anterior	Acumulado
	jun/2020 sobre mai/2020	jun/2020 sobre jun/2019	jan-jun/2020 sobre jan-jun/2019	jun/2020 sobre mai/2020	jun/2020 sobre jun/2019	jan-jun/2020 sobre jan-jun/2019
Vendas	2,05%	-4,67%	-6,38%	-2,14%	-0,90%	-4,77%
Compras	25,28%	-10,33%	-13,04%	7,18%	14,06%	-6,88%
Nível de emprego	-1,06%	-7,28%	-1,99%	-1,14%	-10,69%	-6,85%
Folha de pagamentos	3,26%	-10,40%	-4,98%	-46,09%	-10,87%	9,80%

VARIÁVEIS	LONDRINA			MARINGÁ		
	Mês anterior	Mesmo mês do ano anterior	Acumulado	Mês anterior	Mesmo mês do ano anterior	Acumulado
	jun/2020 sobre mai/2020	jun/2020 sobre jun/2019	jan-jun/2020 sobre jan-jun/2019	jun/2020 sobre mai/2020	jun/2020 sobre jun/2019	jan-jun/2020 sobre jan-jun/2019
Vendas	0,72%	-2,11%	-12,62%	9,45%	-16,88%	-20,09%
Compras	31,50%	-23,27%	-21,29%	26,16%	-27,10%	-37,00%
Nível de emprego	-3,21%	-12,99%	-6,89%	3,04%	-4,55%	-6,10%
Folha de pagamentos	2,28%	-15,55%	-6,36%	17,54%	-7,62%	-10,86%

VARIÁVEIS	REGIÃO OESTE			SUDESTE		
	Mês anterior	Mesmo mês do ano anterior	Acumulado	Mês anterior	Mesmo mês do ano anterior	Acumulado
	jun/2020 sobre mai/2020	jun/2020 sobre jun/2019	jan-jun/2020 sobre jan-jun/2019	jun/2020 sobre mai/2020	jun/2020 sobre jun/2019	jan-jun/2020 sobre jan-jun/2019
Vendas	8,28%	-2,07%	-13,52%	-3,20%	-13,36%	-11,35%
Compras	28,96%	-12,72%	-21,09%	24,94%	-7,65%	-14,87%
Nível de emprego	0,79%	-11,73%	-8,69%	1,05%	-7,95%	-3,17%
Folha de pagamentos	9,03%	-15,84%	-7,33%	11,72%	-3,82%	-1,11%



### PESQUISA COMPLETA:

Os dados apresentados nesta publicação são resumidos.

As informações completas podem ser acessadas no [www.fecomercio.pr.com.br](http://www.fecomercio.pr.com.br)



### EXPEDIENTE

Publicação da Federação do Comércio de Bens, Serviços e Turismo do Paraná | Rua Visconde do Rio Branco, 931 – 6º andar  
CEP 80410-001 | Curitiba - Paraná | (41) 3883-4500 | [www.fecomercio.pr.com.br](http://www.fecomercio.pr.com.br) - [federacao@fecomercio.pr.com.br](mailto:federacao@fecomercio.pr.com.br)

**SISTEMA FECOMÉRCIO SESC SENAC PR**  
Presidente Darci Piana

Departamento de Pesquisas | [pesquisa@fecomercio.pr.com.br](mailto:pesquisa@fecomercio.pr.com.br) | (41) 3883-4527

Núcleo de Comunicação e Marketing - NCM | [jornalismo@fecomercio.pr.com.br](mailto:jornalismo@fecomercio.pr.com.br)  
Coordenador Geral do NCM Cesar Luiz Gonçalves | Coordenador de Jornalismo Ernani Buchmann  
Revisão Sônia C. do Amaral | Diagramação Vera Andrión

