

RESULTADO DEFLACIONADO POR SETOR SUDOESTE

Acumulado do ano Jan-jun/2020 em relação a Jan-jun/2019

SETOR	VENDAS	COMPRAS	FOLHA DE PAGAMENTO	NÍVEL DE EMPREGO
SUPERMERCADOS	6,00%	4,25%	20,69%	-0,65%
FARMÁCIAS	0,89%	-27,61%	10,15%	0,83%
MAT. DE CONSTRUÇÃO	-1,62%	-12,70%	22,76%	0,21%
AUTOPEÇAS	-3,26%	-12,44%	-7,28%	0,60%
CONCESSIONÁRIAS DE VEÍCULOS	-7,30%	-7,01%	-8,16%	-4,55%
MÓVEIS, DEC. E UTIL. DOM.	-15,02%	-36,01%	-1,20%	-2,86%
COMBUSTÍVEIS	-20,15%	-21,16%	16,54%	-3,50%
CALÇADOS	-24,85%	-22,84%	-3,13%	-13,91%
VESTUÁRIO E TECIDOS	-25,46%	-35,79%	1,18%	-4,81%
LOJAS DE DEPARTAMENTOS	-29,95%	-29,10%	-14,37%	-11,91%
TOTAL	-11,35%	-14,87%	-1,11%	-3,17%

Mês anterior jun/2020 em relação a mai/2020

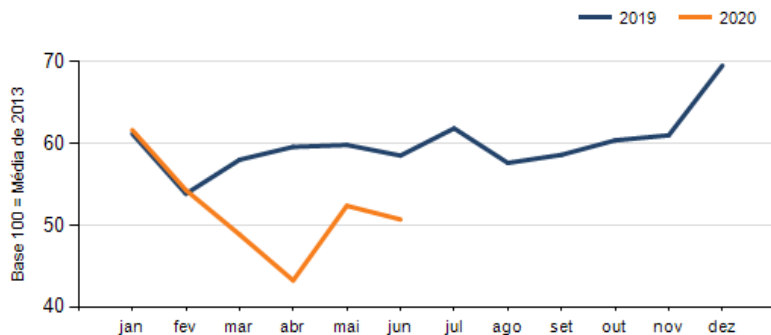
SETOR	VENDAS	COMPRAS	FOLHA DE PAGAMENTO	NÍVEL DE EMPREGO
AUTOPEÇAS	8,54%	23,97%	10,42%	1,05%
MÓVEIS, DEC. E UTIL. DOM.	7,68%	49,97%	-9,38%	0,80%
FARMÁCIAS	4,21%	-11,00%	25,14%	-2,11%
SUPERMERCADOS	-0,49%	-7,60%	28,77%	2,91%
CONCESSIONÁRIAS DE VEÍCULOS	-3,32%	26,22%	-4,27%	-2,43%
LOJAS DE DEPARTAMENTOS	-8,51%	32,39%	177,99%	-1,58%
COMBUSTÍVEIS	-10,75%	75,48%	-3,70%	1,35%
MAT. DE CONSTRUÇÃO	-11,30%	-13,41%	55,65%	3,11%
VESTUÁRIO E TECIDOS	-23,42%	-16,51%	0,17%	2,56%
CALÇADOS	-26,57%	-27,45%	-3,39%	0,01%
TOTAL	-3,20%	24,94%	11,72%	1,05%

Mesmo mês do ano anterior jun/2020 em relação a jun/2019

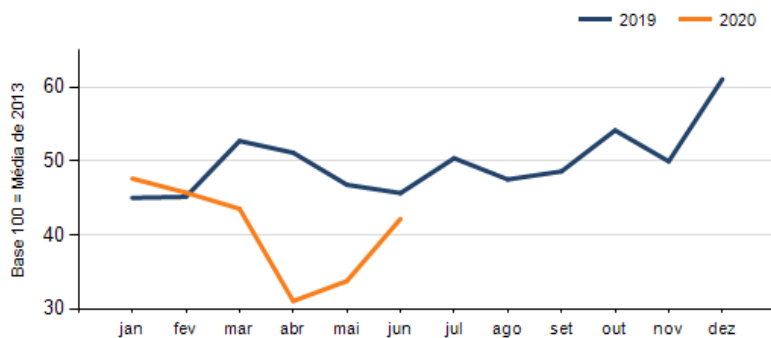
SETOR	VENDAS	COMPRAS	FOLHA DE PAGAMENTO	NÍVEL DE EMPREGO
AUTOPEÇAS	14,50%	8,17%	-0,17%	-3,01%
SUPERMERCADOS	4,45%	6,00%	38,75%	0,60%
CONCESSIONÁRIAS DE VEÍCULOS	0,52%	4,78%	-12,49%	-6,88%
MÓVEIS, DEC. E UTIL. DOM.	0,44%	-37,21%	-13,58%	-8,92%
FARMÁCIAS	0,29%	-23,36%	23,61%	-2,80%
VESTUÁRIO E TECIDOS	-13,55%	10,55%	4,18%	-7,19%
CALÇADOS	-19,00%	-16,60%	-12,96%	-19,54%
MAT. DE CONSTRUÇÃO	-25,91%	-39,34%	144,87%	6,41%
COMBUSTÍVEIS	-38,87%	-20,10%	24,21%	-1,32%
LOJAS DE DEPARTAMENTOS	-49,99%	-39,87%	-56,32%	-51,50%
TOTAL	-13,36%	-7,65%	-3,82%	-7,95%

RESULTADO DEFLACIONADO POR SETOR SUDOESTE

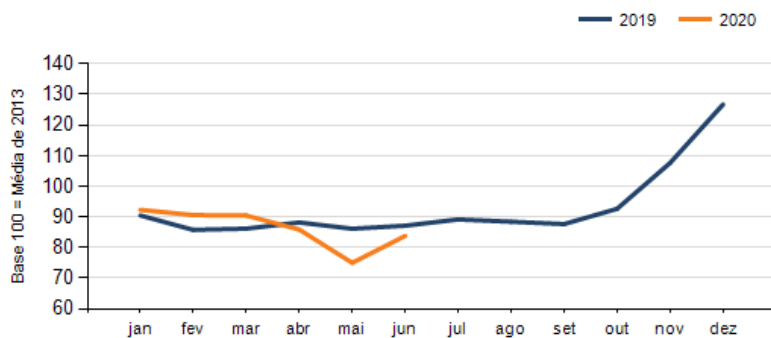
Evolução das vendas SUDOESTE



Evolução das compras SUDOESTE



Evolução das folhas de pagamento SUDOESTE



Evolução dos níveis de emprego SUDOESTE

