

## RESULTADO DEFLACIONADO POR SETOR REGIÃO OESTE

### Acumulado do ano Jan-jun/2020 em relação a Jan-jun/2019

SETOR	VENDAS	COMPRAS	FOLHA DE PAGAMENTO	NÍVEL DE EMPREGO
SUPERMERCADOS	2,86%	-0,11%	8,43%	1,53%
FARMÁCIAS	0,63%	34,67%	5,86%	-1,99%
MÓVEIS, DEC. E UTIL. DOM.	0,38%	-34,81%	16,46%	0,58%
AUTOPEÇAS	-4,25%	-14,48%	-5,34%	-2,03%
COMBUSTÍVEIS	-13,56%	-11,10%	-17,71%	-18,32%
CALÇADOS	-14,61%	-45,50%	-16,94%	-17,08%
CONCESSIONÁRIAS DE VEÍCULOS	-18,53%	-24,72%	-23,82%	-8,61%
LIV. E PAPELARIA	-19,39%	-25,53%	-16,90%	6,11%
ÓTICAS, CINE-FOTO-SOM	-25,10%	-29,74%	-20,23%	-23,53%
MAT. DE CONSTRUÇÃO	-25,27%	-37,99%	-21,13%	-19,42%
LOJAS DE DEPARTAMENTOS	-27,33%	-32,22%	-19,95%	-8,84%
VESTUÁRIO E TECIDOS	-29,67%	-52,38%	50,87%	-4,20%
<b>TOTAL</b>	<b>-13,52%</b>	<b>-21,09%</b>	<b>-7,33%</b>	<b>-8,69%</b>

### Mês anterior jun/2020 em relação a mai/2020

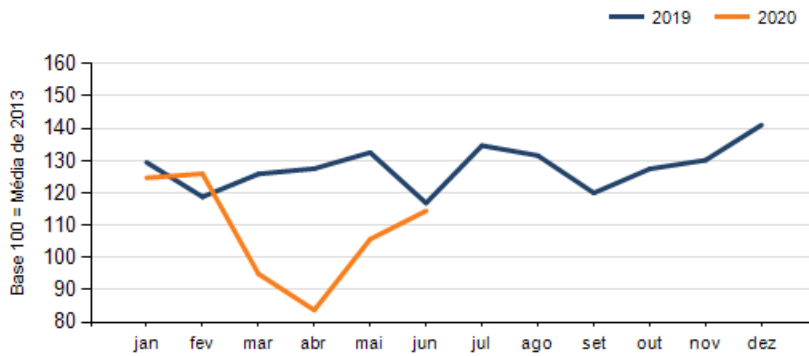
SETOR	VENDAS	COMPRAS	FOLHA DE PAGAMENTO	NÍVEL DE EMPREGO
CONCESSIONÁRIAS DE VEÍCULOS	36,92%	50,55%	14,44%	-2,65%
AUTOPEÇAS	12,59%	54,67%	4,01%	0,70%
MAT. DE CONSTRUÇÃO	9,14%	-1,52%	13,82%	1,28%
FARMÁCIAS	7,90%	528,12%	4,74%	-0,68%
MÓVEIS, DEC. E UTIL. DOM.	0,54%	17,37%	6,38%	5,48%
LOJAS DE DEPARTAMENTOS	-2,31%	24,48%	44,54%	-1,52%
LIV. E PAPELARIA	-3,18%	-19,34%	-10,46%	-3,35%
SUPERMERCADOS	-3,80%	9,82%	3,35%	0,04%
VESTUÁRIO E TECIDOS	-7,98%	-36,84%	12,53%	1,12%
COMBUSTÍVEIS	-8,82%	-4,91%	-5,12%	-3,95%
CALÇADOS	-29,13%	-38,56%	3,95%	-2,37%
ÓTICAS, CINE-FOTO-SOM	-31,43%	-10,33%	12,63%	-0,81%
<b>TOTAL</b>	<b>8,28%</b>	<b>28,96%</b>	<b>9,03%</b>	<b>0,79%</b>

### Mesmo mês do ano anterior jun/2020 em relação a jun/2019

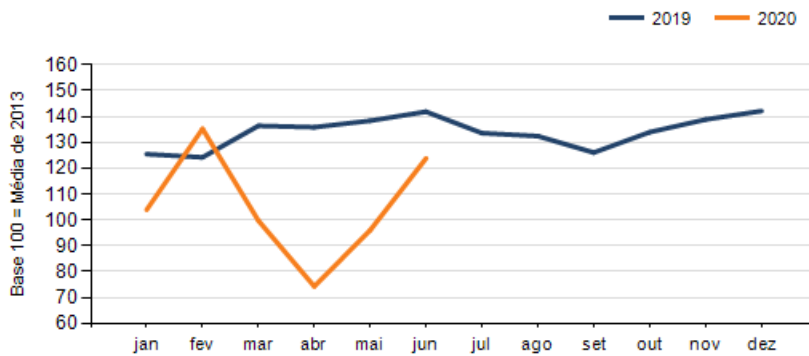
SETOR	VENDAS	COMPRAS	FOLHA DE PAGAMENTO	NÍVEL DE EMPREGO
MÓVEIS, DEC. E UTIL. DOM.	27,61%	-70,18%	19,99%	-7,34%
CONCESSIONÁRIAS DE VEÍCULOS	14,53%	-7,85%	-54,75%	-29,91%
AUTOPEÇAS	11,43%	24,11%	2,41%	1,42%
VESTUÁRIO E TECIDOS	5,04%	-39,04%	3,99%	-3,74%
SUPERMERCADOS	-2,99%	8,52%	5,21%	2,10%
FARMÁCIAS	-9,64%	348,42%	15,13%	-4,14%
MAT. DE CONSTRUÇÃO	-11,86%	-9,08%	-22,44%	-20,88%
LIV. E PAPELARIA	-17,34%	-25,16%	-26,33%	10,99%
CALÇADOS	-18,67%	-11,99%	-22,20%	-21,95%
ÓTICAS, CINE-FOTO-SOM	-25,19%	2,24%	-16,71%	-28,99%
LOJAS DE DEPARTAMENTOS	-25,66%	-27,84%	-28,77%	-22,91%
COMBUSTÍVEIS	-28,29%	-22,27%	-25,08%	-25,89%
<b>TOTAL</b>	<b>-2,07%</b>	<b>-12,72%</b>	<b>-15,84%</b>	<b>-11,73%</b>

## RESULTADO DEFLACIONADO POR SETOR REGIÃO OESTE

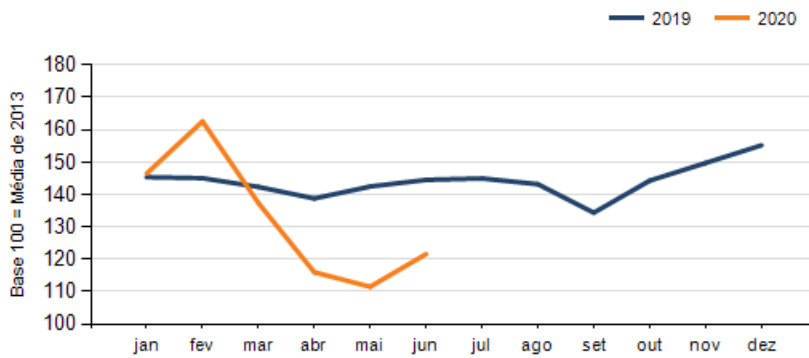
### Evolução das vendas REGIÃO OESTE



### Evolução das compras REGIÃO OESTE



### Evolução das folhas de pagamento REGIÃO OESTE



### Evolução dos níveis de emprego REGIÃO OESTE

