

## RESULTADO DEFLACIONADO POR SETOR PONTA GROSSA

### Acumulado do ano Jan-jun/2020 em relação a Jan-jun/2019

SETOR	VENDAS	COMPRAS	FOLHA DE PAGAMENTO	NÍVEL DE EMPREGO
MAT. DE CONSTRUÇÃO	1,25%	-14,45%	-0,85%	-8,15%
SUPERMERCADOS	0,39%	0,06%	-3,43%	-2,45%
FARMÁCIAS	-4,09%	-22,14%	13,04%	5,36%
AUTOPEÇAS	-6,16%	-8,25%	8,30%	2,28%
ÓTICAS, CINE-FOTO-SOM	-6,69%	1,42%	-21,53%	-16,31%
COMBUSTÍVEIS	-10,08%	-9,64%	36,63%	-21,15%
LOJAS DE DEPARTAMENTOS	-19,51%	-24,60%	-10,50%	-5,85%
VESTUÁRIO E TECIDOS	-23,64%	-38,27%	89,52%	-24,69%
LIV. E PAPELARIA	-31,17%	-55,71%	-22,01%	-28,41%
CALÇADOS	-56,23%	-21,05%	-19,91%	-14,43%
<b>TOTAL</b>	<b>-4,77%</b>	<b>-6,88%</b>	<b>9,80%</b>	<b>-6,85%</b>

### Mês anterior jun/2020 em relação a mai/2020

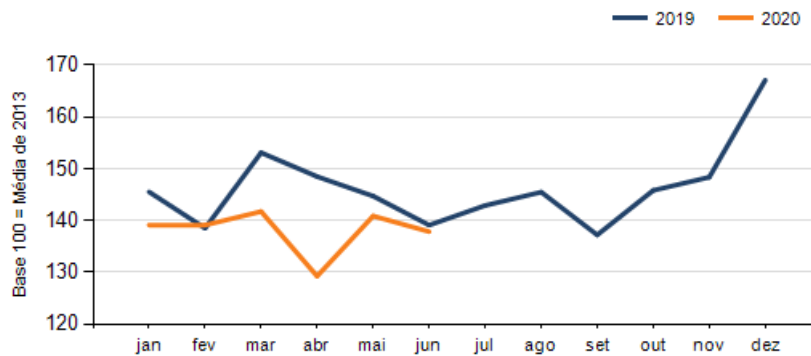
SETOR	VENDAS	COMPRAS	FOLHA DE PAGAMENTO	NÍVEL DE EMPREGO
VESTUÁRIO E TECIDOS	10,91%	-31,19%	-90,26%	-3,12%
MAT. DE CONSTRUÇÃO	10,88%	4,33%	3,37%	0,49%
AUTOPEÇAS	6,33%	9,52%	-12,26%	0,73%
ÓTICAS, CINE-FOTO-SOM	0,86%	-15,30%	-7,10%	0,01%
LOJAS DE DEPARTAMENTOS	-3,52%	20,45%	93,12%	0,01%
SUPERMERCADOS	-3,58%	11,49%	-7,83%	-1,24%
FARMÁCIAS	-4,25%	-13,82%	-2,04%	6,16%
CALÇADOS	-9,06%	-69,96%	-0,04%	0,01%
COMBUSTÍVEIS	-9,28%	-6,36%	-26,86%	-7,59%
LIV. E PAPELARIA	-9,71%	-30,46%	5,05%	2,52%
<b>TOTAL</b>	<b>-2,14%</b>	<b>7,18%</b>	<b>-46,09%</b>	<b>-1,14%</b>

### Mesmo mês do ano anterior jun/2020 em relação a jun/2019

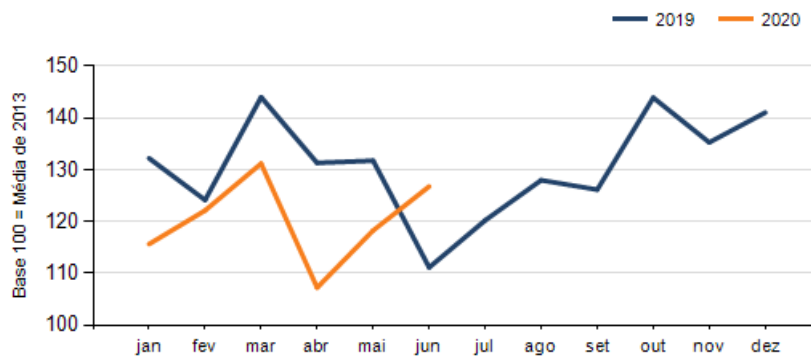
SETOR	VENDAS	COMPRAS	FOLHA DE PAGAMENTO	NÍVEL DE EMPREGO
ÓTICAS, CINE-FOTO-SOM	29,41%	136,22%	-57,84%	-21,05%
MAT. DE CONSTRUÇÃO	28,17%	22,36%	-5,70%	-14,97%
AUTOPEÇAS	25,11%	48,96%	16,53%	6,87%
SUPERMERCADOS	0,82%	21,82%	-8,50%	-3,03%
FARMÁCIAS	-2,96%	-5,02%	16,71%	-4,10%
COMBUSTÍVEIS	-11,90%	-6,20%	-13,07%	-25,89%
VESTUÁRIO E TECIDOS	-20,63%	6,71%	-36,42%	-43,50%
LOJAS DE DEPARTAMENTOS	-21,92%	-18,15%	-14,66%	-14,64%
LIV. E PAPELARIA	-30,38%	-60,88%	-43,60%	-31,46%
CALÇADOS	-51,67%	31,63%	-20,20%	-10,71%
<b>TOTAL</b>	<b>-0,90%</b>	<b>14,06%</b>	<b>-10,87%</b>	<b>-10,69%</b>

## RESULTADO DEFLACIONADO POR SETOR PONTA GROSSA

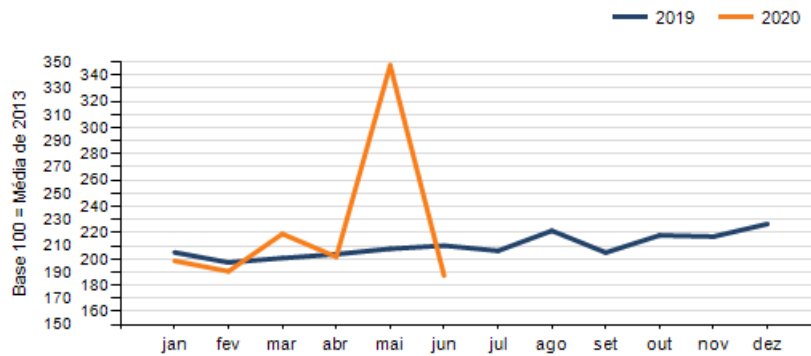
### Evolução das vendas PONTA GROSSA



### Evolução das compras PONTA GROSSA



### Evolução das folhas de pagamento PONTA GROSSA



### Evolução dos níveis de emprego PONTA GROSSA

