

RESULTADO DEFLACIONADO POR SETOR MARINGÁ

Acumulado do ano Jan-jun/2020 em relação a Jan-jun/2019

SETOR	VENDAS	COMPRAS	FOLHA DE PAGAMENTO	NÍVEL DE EMPREGO
SUPERMERCADOS	-0,44%	-13,26%	1,53%	4,09%
CONCESSIONÁRIAS DE VEÍCULOS	-0,87%	-25,68%	4,34%	4,26%
FARMÁCIAS	-3,12%	-30,71%	10,83%	-0,23%
MAT. DE CONSTRUÇÃO	-18,44%	-40,83%	-11,57%	-8,75%
COMBUSTÍVEIS	-21,72%	-24,81%	-0,65%	-0,32%
LOJAS DE DEPARTAMENTOS	-34,13%	-37,99%	-17,05%	-11,50%
LIV. E PAPELARIA	-37,05%	-52,91%	-14,72%	-8,14%
VESTUÁRIO E TECIDOS	-47,63%	-59,24%	-24,73%	-9,69%
ÓTICAS, CINE-FOTO-SOM	-69,37%	-26,61%	-5,18%	-7,32%
TOTAL	-20,09%	-37,00%	-10,86%	-6,10%

Mês anterior jun/2020 em relação a mai/2020

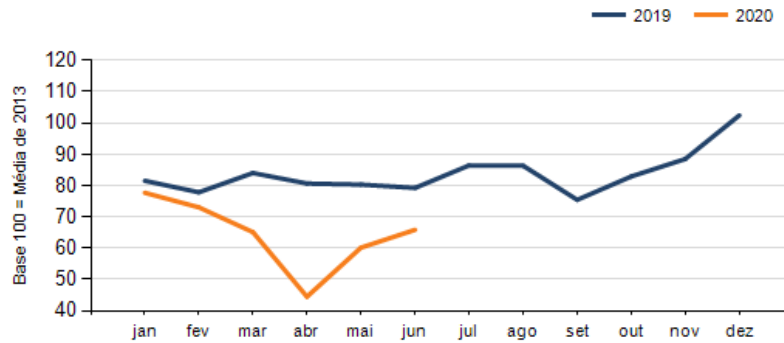
SETOR	VENDAS	COMPRAS	FOLHA DE PAGAMENTO	NÍVEL DE EMPREGO
MAT. DE CONSTRUÇÃO	41,72%	121,68%	47,59%	6,00%
ÓTICAS, CINE-FOTO-SOM	41,32%	387,88%	-10,35%	0,01%
LIV. E PAPELARIA	32,84%	3,21%	19,70%	0,01%
VESTUÁRIO E TECIDOS	18,51%	-3,77%	21,19%	0,01%
FARMÁCIAS	5,68%	-18,13%	5,78%	1,76%
CONCESSIONÁRIAS DE VEÍCULOS	4,63%	18,10%	-5,69%	-2,63%
COMBUSTÍVEIS	0,74%	-0,70%	-12,72%	0,01%
LOJAS DE DEPARTAMENTOS	-4,26%	22,62%	102,33%	-0,48%
SUPERMERCADOS	-6,21%	-3,82%	5,89%	-0,59%
TOTAL	9,45%	26,16%	17,54%	3,04%

Mesmo mês do ano anterior jun/2020 em relação a jun/2019

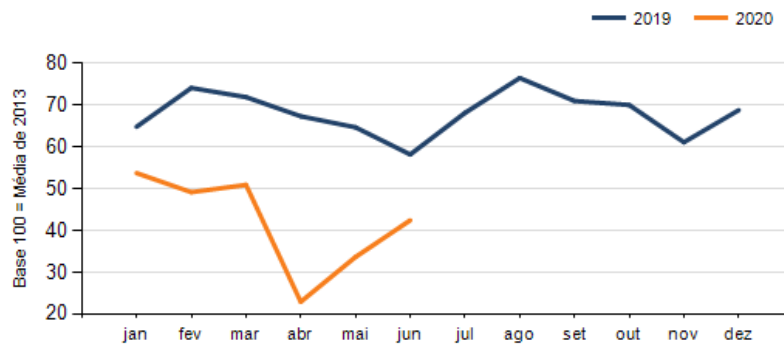
SETOR	VENDAS	COMPRAS	FOLHA DE PAGAMENTO	NÍVEL DE EMPREGO
MAT. DE CONSTRUÇÃO	14,47%	-13,54%	-1,47%	-5,36%
CONCESSIONÁRIAS DE VEÍCULOS	-0,50%	-25,67%	-14,02%	-2,47%
SUPERMERCADOS	-2,16%	-12,01%	-0,35%	8,10%
FARMÁCIAS	-8,90%	-37,40%	21,22%	3,64%
COMBUSTÍVEIS	-22,38%	-16,94%	6,05%	-3,91%
LIV. E PAPELARIA	-42,45%	-57,71%	-27,20%	-15,20%
LOJAS DE DEPARTAMENTOS	-50,12%	-57,01%	-47,78%	-46,87%
VESTUÁRIO E TECIDOS	-52,76%	-55,12%	-18,04%	-12,36%
ÓTICAS, CINE-FOTO-SOM	-62,91%	74,47%	-19,47%	0,01%
TOTAL	-16,88%	-27,10%	-7,62%	-4,55%

RESULTADO DEFLACIONADO POR SETOR MARINGÁ

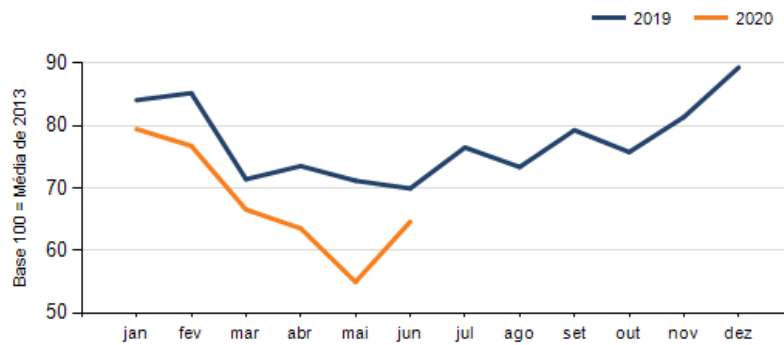
Evolução das vendas MARINGÁ



Evolução das compras MARINGÁ



Evolução das folhas de pagamento MARINGÁ



Evolução dos níveis de emprego MARINGÁ

