

RESULTADO DEFLACIONADO POR SETOR LONDRINA

Acumulado do ano Jan-jun/2020 em relação a Jan-jun/2019

SETOR	VENDAS	COMPRAS	FOLHA DE PAGAMENTO	NÍVEL DE EMPREGO
SUPERMERCADOS	12,34%	16,51%	1,21%	0,54%
MÓVEIS, DEC. E UTIL. DOM.	-0,55%	-28,63%	-9,84%	-0,59%
FARMÁCIAS	-2,47%	-53,62%	4,57%	-4,62%
MAT. DE CONSTRUÇÃO	-6,35%	-9,72%	-6,48%	-8,22%
CONCESSIONÁRIAS DE VEÍCULOS	-18,97%	-28,15%	-9,52%	-6,16%
LIV. E PAPELARIA	-28,28%	-44,84%	-9,44%	-19,63%
LOJAS DE DEPARTAMENTOS	-28,38%	-33,61%	-18,26%	-14,87%
ÓTICAS, CINE-FOTO-SOM	-29,61%	-41,69%	-16,77%	-5,92%
VESTUÁRIO E TECIDOS	-32,66%	-19,58%	-13,66%	-9,27%
CALÇADOS	-38,65%	-38,48%	-20,36%	-9,90%
TOTAL	-12,62%	-21,29%	-6,36%	-6,89%

Mês anterior jun/2020 em relação a mai/2020

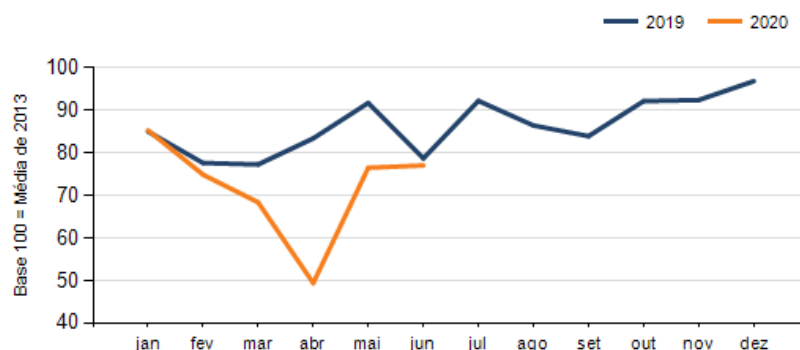
SETOR	VENDAS	COMPRAS	FOLHA DE PAGAMENTO	NÍVEL DE EMPREGO
MÓVEIS, DEC. E UTIL. DOM.	11,64%	178,35%	1,58%	-3,88%
ÓTICAS, CINE-FOTO-SOM	11,10%	40,51%	10,06%	0,01%
CALÇADOS	4,56%	13,60%	8,14%	-5,22%
MAT. DE CONSTRUÇÃO	3,21%	59,68%	6,91%	-4,23%
FARMÁCIAS	1,02%	-4,42%	2,74%	0,27%
LOJAS DE DEPARTAMENTOS	-0,95%	25,92%	43,93%	-3,18%
LIV. E PAPELARIA	-1,76%	-3,23%	-9,80%	-12,03%
CONCESSIONÁRIAS DE VEÍCULOS	-3,34%	29,50%	-3,51%	-4,09%
SUPERMERCADOS	-4,64%	1,57%	4,82%	-5,22%
VESTUÁRIO E TECIDOS	-14,56%	-87,07%	-4,85%	2,63%
TOTAL	0,72%	31,50%	2,28%	-3,21%

Mesmo mês do ano anterior jun/2020 em relação a jun/2019

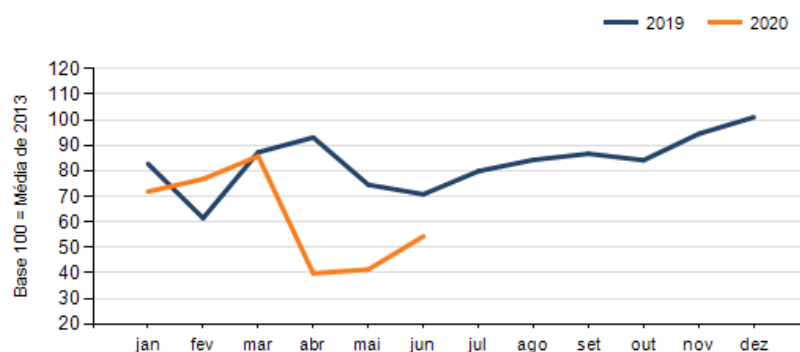
SETOR	VENDAS	COMPRAS	FOLHA DE PAGAMENTO	NÍVEL DE EMPREGO
MÓVEIS, DEC. E UTIL. DOM.	71,58%	88,73%	-20,24%	-5,10%
MAT. DE CONSTRUÇÃO	21,17%	-17,69%	-7,75%	-17,26%
SUPERMERCADOS	8,89%	22,70%	7,30%	-3,46%
FARMÁCIAS	-5,35%	-55,75%	7,52%	-11,54%
ÓTICAS, CINE-FOTO-SOM	-8,16%	-51,82%	-4,13%	-6,32%
CONCESSIONÁRIAS DE VEÍCULOS	-15,73%	-38,42%	-29,05%	-13,50%
VESTUÁRIO E TECIDOS	-21,77%	-87,29%	-31,15%	-2,50%
LIV. E PAPELARIA	-22,34%	-48,92%	-17,48%	-21,48%
CALÇADOS	-41,15%	-36,73%	-40,00%	-12,12%
LOJAS DE DEPARTAMENTOS	-46,75%	-47,07%	-62,22%	-54,52%
TOTAL	-2,11%	-23,27%	-15,55%	-12,99%

RESULTADO DEFLACIONADO POR SETOR LONDRINA

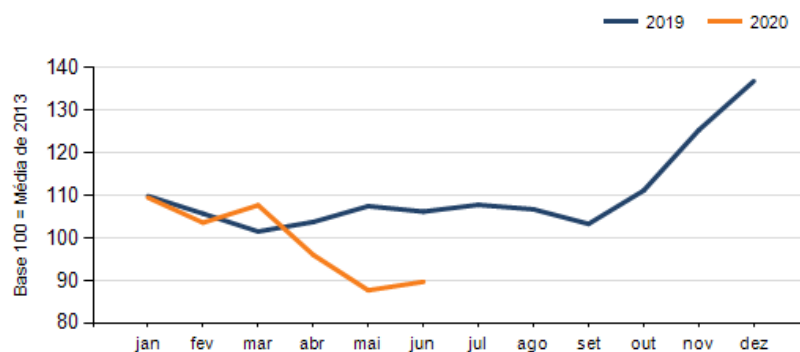
Evolução das vendas LONDRINA



Evolução das compras LONDRINA



Evolução das folhas de pagamento LONDRINA



Evolução dos níveis de emprego LONDRINA

